

ENQUÊTE SANTÉ EN MISSION LOCALE 2018



Missions locales de Normandie

CONTEXTE

Les différentes enquêtes menées au plan national en attestent, les jeunes en insertion sont en moins bonne santé que la moyenne des jeunes actifs ou étudiants de la même catégorie d'âge.

La prévention et l'éducation pour la santé sont depuis des années au cœur des préoccupations des décideurs de la région en matière de conduite de la politique régionale de santé.


L'objectif de cette enquête est de mieux connaître l'état de santé et les modes de vie des jeunes, comprendre leurs habitudes et recueillir des informations indispensables pour améliorer les actions de prévention en matière de santé.

En 2018, 1 161 questionnaires ont pu être analysés sur l'ensemble des missions locales de Normandie.

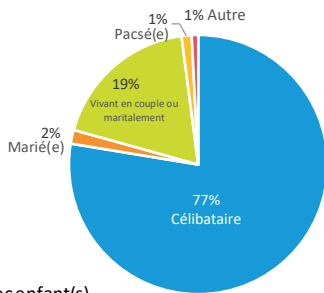
CARACTÉRISTIQUES SOCIO-DÉMOGRAPHIQUES

RÉPARTITION PAR SEXE

47,8 % 51,8 % 0,4 %

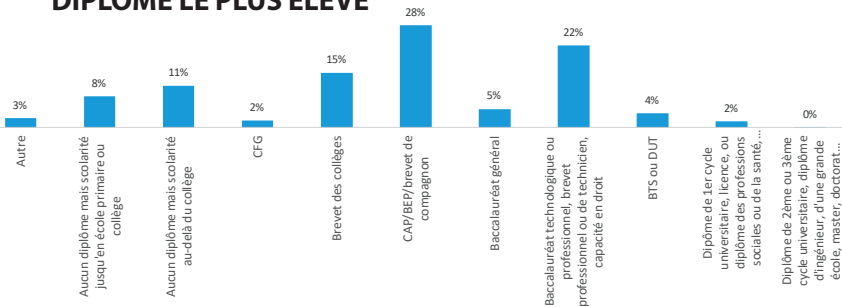


SITUATION MARITALE

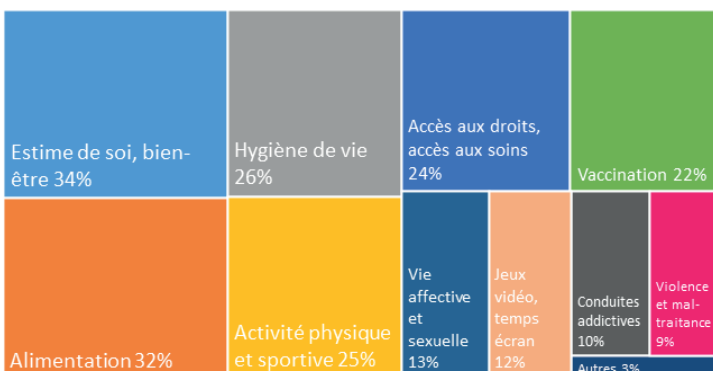


7 % de jeunes avec enfant(s)

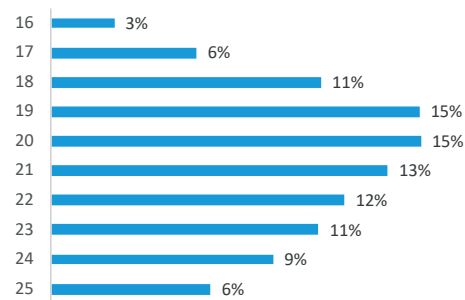
DIPLÔME LE PLUS ÉLEVÉ



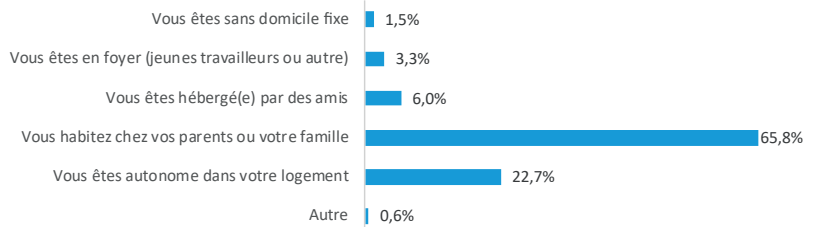
LES BESOINS D'INFORMATIONS EXPRIMÉS



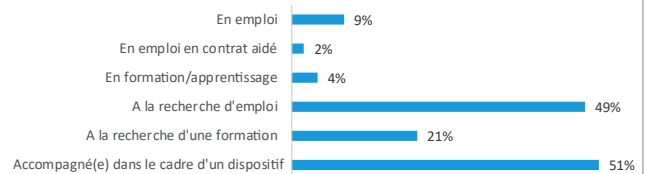
RÉPARTITION PAR ÂGE



MODE D'HÉBERGEMENT



SITUATION PROFESSIONNELLE



Les jeunes peuvent cumuler plusieurs situations

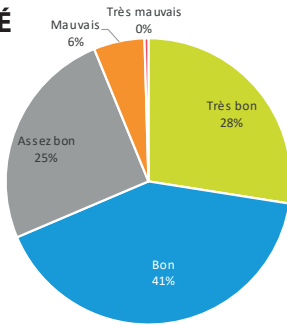
MÉTHODOLOGIE

L'enquête santé en Mission Locale, menée auprès des jeunes âgés de 16 à 25 ans ayant réalisé au moins un passage dans un point d'accueil mission locale, est réalisée à l'aide d'auto-questionnaire, rempli en ligne et sur papier. Les résultats ont été pondérés sur des critères prédéfinis (âge et sexe par département de mission locale d'accueil) afin d'approcher au mieux la répartition réelle.

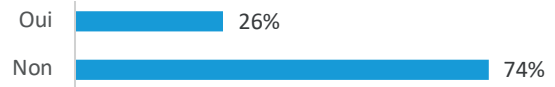
Missions locales de Normandie

SANTÉ

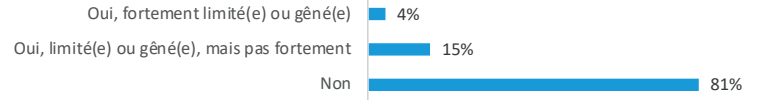
ÉTAT DE SANTÉ PERÇUE



PROBLÈME DE SANTÉ DURABLE



LIMITATION / GÊNE DANS LES ACTIVITÉS



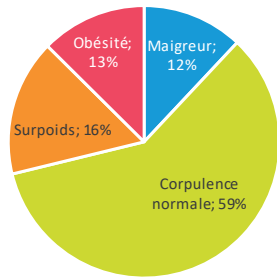
ACTIVITÉ PHYSIQUE

Nombre de séance d'activité physique d'au moins 30 minutes au cours de la semaine dernière

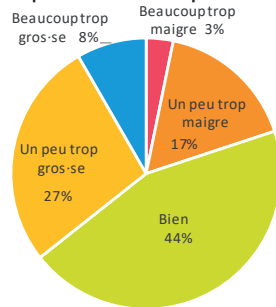
Minimum : 0
Moyenne : 2,5
Maximum : 30

INDICE DE MASSE CORPORELLE (IMC)

Interprétation de l'IMC



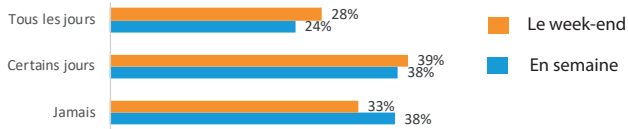
Perception de la corpulence*



*parmi les jeunes dont l'IMC a pu être calculé

ALIMENTATION

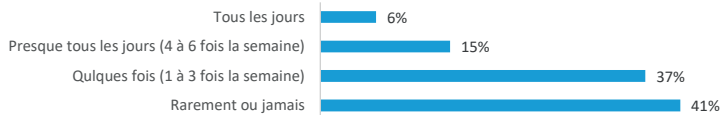
Prise d'un vrai petit-déjeuner le matin



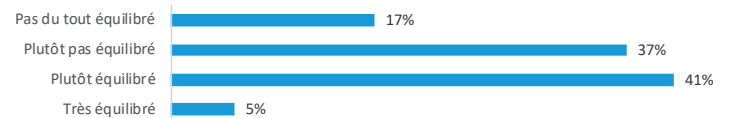
Manger entre les repas



Saut de repas

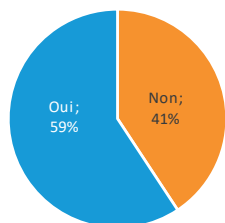


Perception de l'équilibre alimentaire



QUALITÉ DE VIE

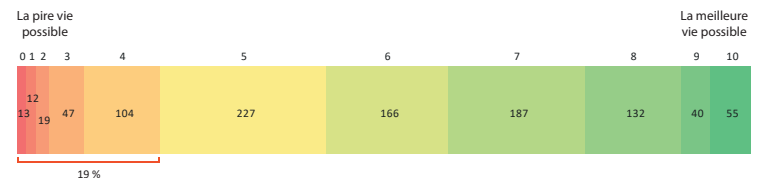
Satisfaction du sommeil



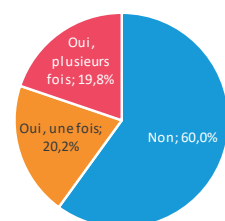
Nombre d'heure moyen de sommeil par nuit :

la semaine : 7,1 heures
le week-end : 8,2 heures

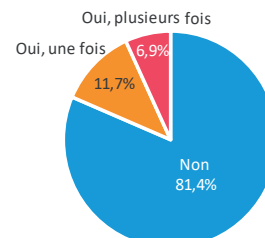
Échelle de qualité de vie



Penser au suicide au cours de la vie

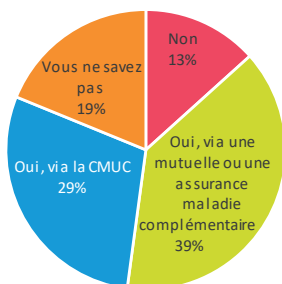


Tenter de se suicider au cours de la vie



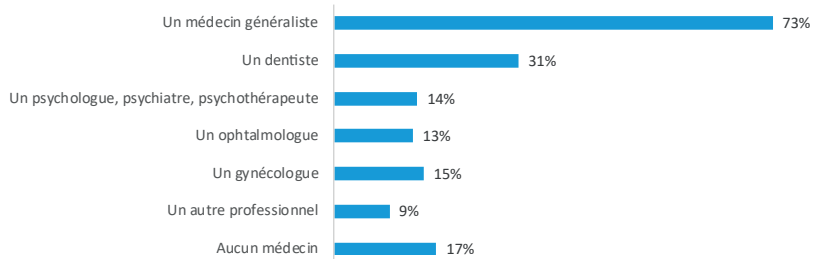
ACCÈS AUX SOINS

Assurance maladie complémentaire ou mutuelle

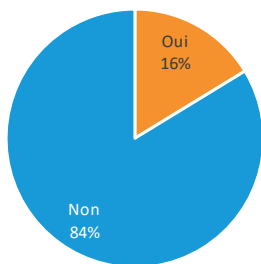


Professionnels de santé consultés

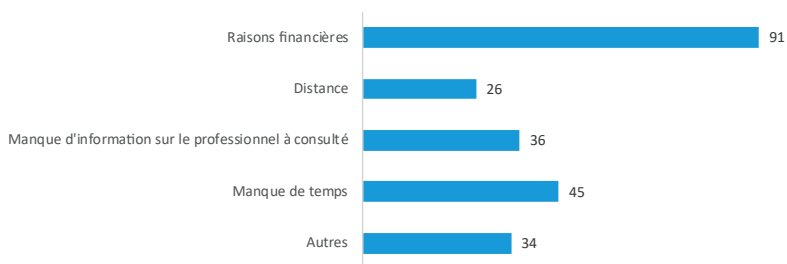
83 % des jeunes ont consulté au moins une fois au cours des 12 derniers mois



Renoncement aux soins au cours des 12 derniers mois



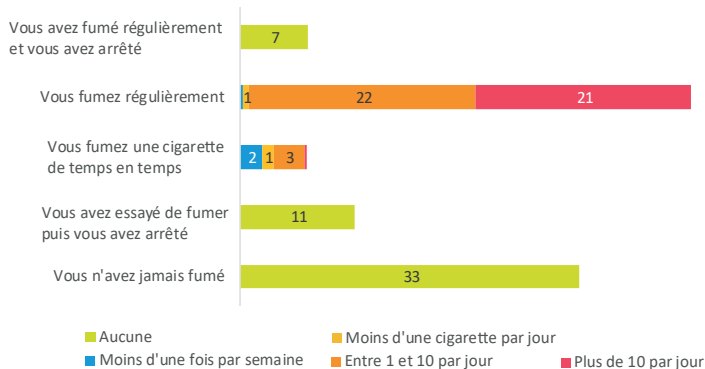
Motifs de renoncement aux soins



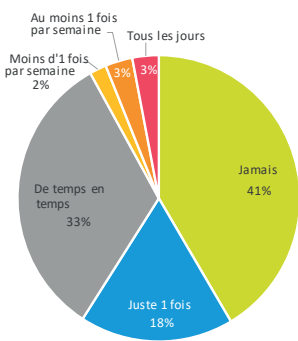
CONSOMMATIONS

TABAC

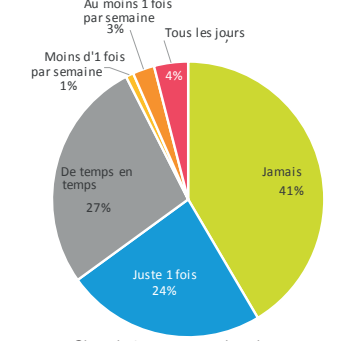
Consommation de tabac au cours de la vie (%)



Consommation de narguilé au cours de la vie



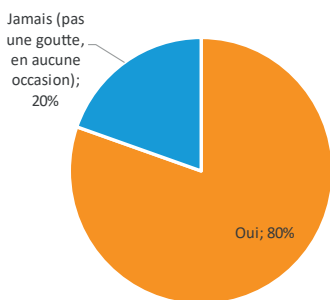
Consommation de cigarette électronique au cours de la vie



Si oui, 344 avec nicotine et 164 sans nicotine

ALCOOL

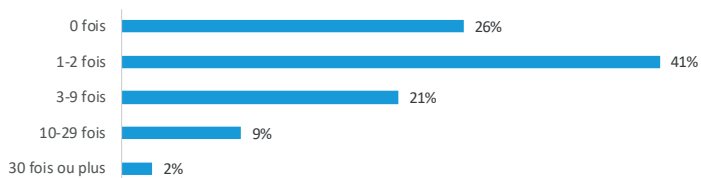
Consommation d'alcool au cours de la vie



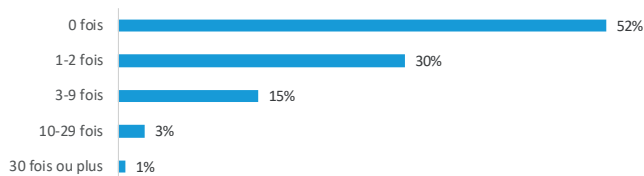
Parmi les oui, 15 % n'ont pas consommé d'alcool au cours des 12 derniers mois.

L'âge moyen de la première consommation d'alcool est de 15,6 ans.

Nombre de consommation d'alcool au cours des 30 derniers jours parmi ceux qui ont déjà consommé de l'alcool



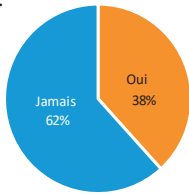
Nombre de consommation de 5 verres ou plus d'alcool au cours des 30 derniers jours parmi ceux qui ont déjà consommé de l'alcool



CANNABIS

Consommation de cannabis au cours de la vie

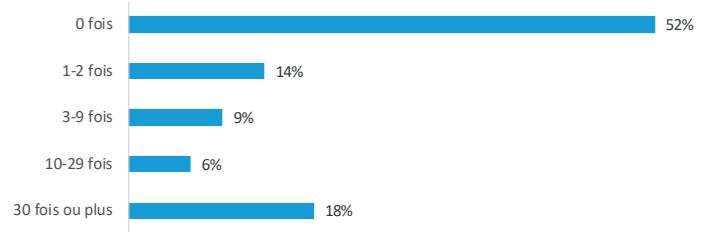
Le nombre de jeunes qui n'ont consommé ni cannabis, ni autres drogues est de 530.



Parmi les oui, 35 % n'ont pas consommé de cannabis au cours des 12 derniers mois.

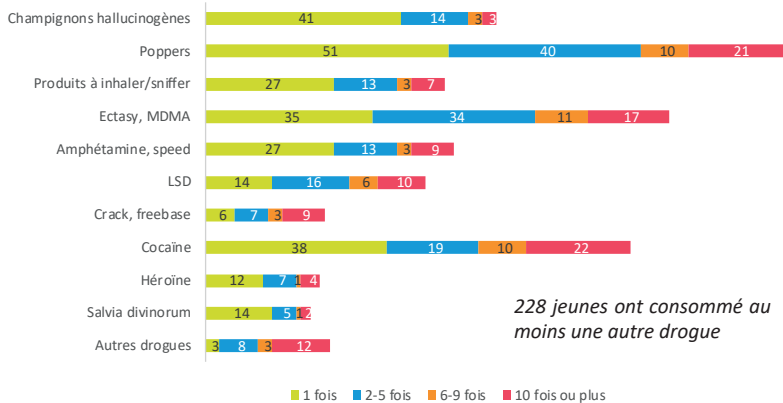
L'âge moyen de la première consommation de cannabis est de 15,6 ans.

Nombre de consommation de cannabis au cours des 30 derniers jours parmi ceux qui en ont déjà consommé



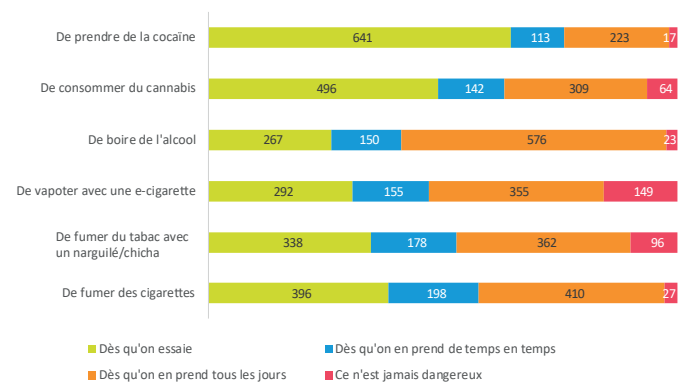
AUTRES DROGUES

Consommation d'autres drogues au cours de la vie



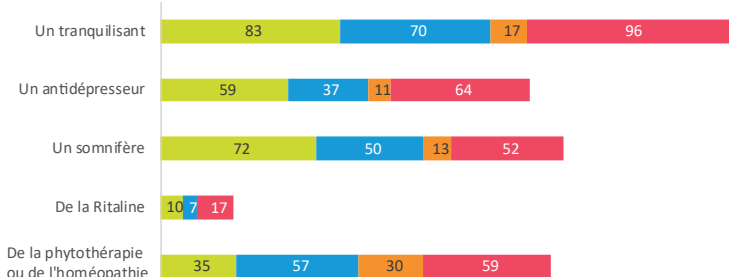
228 jeunes ont consommé au moins une autre drogue

Opinion sur la dangerosité des produits pour la santé

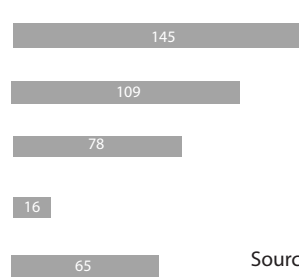


MÉDICAMENTS

Consommation de médicaments au cours de la vie



dont sur prescription



Source : Enquête santé en mission locale ORS-CREAI Normandie

VOTRE SANTÉ NOUS INTÉRESSE



L'enquête santé en mission locale se poursuit l'année prochaine.

La thématique « estime de soi » sera particulièrement étudiée.

Une enquête pour connaître votre santé et mieux répondre à vos besoins

PARTICIPEZ DANS VOTRE MISSION LOCALE OU À L'ADRESSE SUIVANTE

<https://enqueteorscreainormandie.org/enquete.php>

Nous adressons nos plus vifs remerciements aux jeunes et aux missions locales qui ont participé.