

CONSEIL GENERAL DE LA MANCHE



Source : CG50

LA MANCHE EN CHIFFRES



Service Documentation

Edition 2006
(Années 2004 - 2005)

191
MET



«LA MANCHE EN CHIFFRES»
Service DOCUMENTATION

PRESENTATION ADMINISTRATIVE DU DEPARTEMENT DE LA MANCHE

| | | |
|----|---|--------|
| 1 | AGRICULTURE..... | P. 31 |
| 2 | DONNEES SOCIALES..... | P. 43 |
| 3 | EDUCATION ET RECHERCHE..... | P. 63 |
| 4 | EMPLOI..... | P. 71 |
| 5 | ENTREPRISES INDUSTRIELLES, ARTISANALES DE SERVICE ET DE COMMERCE..... | P. 85 |
| 6 | ENVIRONNEMENT..... | P. 95 |
| 7 | FINANCES ET FISCALITE..... | P. 119 |
| 8 | JUSTICE..... | P. 127 |
| 9 | LOGEMENT..... | P. 133 |
| 10 | PECHE ET PORTS..... | P. 149 |
| 11 | POPULATION ET DEMOGRAPHIE..... | P. 157 |
| 12 | SANTE..... | P. 173 |
| 13 | SECURITE - DEFENSE..... | P. 183 |
| 14 | TOURISME, LOISIRS ET CULTURE..... | P. 199 |
| 15 | TRANSPORTS ET RESEAUX DE COMMUNICATION..... | P. 209 |
| | ADRESSES UTILES..... | P. 217 |

LA MANCHE EN CHIFFRES

| | |
|--|----------|
| I - Présentation administrative du département de la Manche..... | P. 17 |
| Les communes..... | P. 17 |
| L'intercommunalité..... | P. 18 |
| II - L'aménagement du territoire et le maillage du territoire..... | P. 21 |
| La communauté d'agglomération..... | P. 21 |
| La communauté urbaine..... | P. 22 |
| La communauté de communes..... | P. 22 |
| Le pays..... | P. 24 |
| Le syndicat mixte..... | P. 26 |
| Chapitre 1 : AGRICULTURE..... | P. 31 |
| Population agricole..... | P. 32 |
| Bénéficiaires du régime agricole par canton..... | P. 34-35 |
| Terres départementales..... | P. 36 |
| Superficies des pépinières et des cultures fruitières..... | P. 36 |
| Répartition des cultures sur les terres labourables..... | P. 37 |
| Production des cultures..... | P. 37 |
| L'apiculture..... | P. 38 |
| Le cheptel..... | P. 39 |
| Production laitière..... | P. 39 |
| Production de viande..... | P. 40 |
| Chapitre 2 : DONNEES SOCIALES..... | P. 43 |
| Protection de l'enfance..... | P. 44 |
| Etablissements du Ministère de la Justice pour mineurs..... | P. 44 |
| Aide sociale à l'enfance..... | P. 45 |
| Evolution des signalements..... | P. 45 |
| Motifs des signalements..... | P. 46 |
| Répartition des signalements..... | P. 46 |
| Enfants présumés maltraités par canton..... | P. 47-48 |
| Aide sociale aux personnes âgées..... | P. 50 |
| Prestation dépendance - allocation d'autonomie..... | P. 50 |
| Aide aux personnes handicapées..... | P. 51 |
| Dépenses d'aide sociale versées par le département..... | P. 52 |
| Allocations versées par l'Etat..... | P. 52-53 |
| Structures d'accueil collectif des enfants..... | P. 53 |
| Dépenses d'aide sociale..... | P. 54 |
| Hébergement d'urgence..... | P. 54 |
| C. M. U..... | P. 55 |
| Revenu minimum d'insertion..... | P. 55-56 |
| Bénéficiaires de prestations sociales par canton..... | P. 56-57 |
| Bénéficiaires de l'allocation spécifique de solidarité par canton..... | P. 58-59 |

| | |
|--|--------------|
| Chapitre 3 - EDUCATION ET RECHERCHE | P. 63 |
| Nombre d'établissements..... | P. 64 |
| Effectifs des élèves..... | P. 64 |
| Résultats du baccalauréat..... | P. 66 |
| Diplômes de l'enseignement technique..... | P. 66 |
| Examens techniques niveau V..... | P. 67 |
| Effectifs universitaires..... | P. 67 |
| Licences professionnelles..... | P. 67 |
| E.I.C.A.R..... | P. 68 |
| Chapitre 4 - EMPLOI | P. 71 |
| Population active..... | P. 72 |
| Nombre de salariés..... | P. 72 |
| Effectifs de la fonction publique..... | P. 72 |
| Ventilation de l'emploi salarié par secteur d'activité..... | P. 73 |
| L'emploi par secteurs d'activités..... | P.74 |
| Ventilation par bassin d'emploi..... | P. 74 |
| Demandes d'emploi en fin de mois..... | P. 74 |
| Taux de chômage..... | P. 74 |
| Demandeurs d'emploi selon la catégorie..... | P. 75 |
| Demandeurs d'emploi selon l'âge et le sexe..... | P. 75 |
| Demandeurs d'emploi selon la qualification..... | P. 76 |
| Demandeurs d'emploi selon la situation..... | P. 76 |
| Demandeurs d'emploi selon le motif d'inscription..... | P. 76 |
| Demandes d'emploi selon le motif de sortie..... | P. 77 |
| Demandes d'emploi selon l'ancienneté de la demande..... | P. 77 |
| Offres d'emploi à l'A.N.P.E..... | P. 78 |
| Chômage partiel indemnisable..... | P. 78 |
| Allocations chômage..... | P. 78 |
| Demandeurs d'emploi de catégorie 1..... | P. 79-80 |
| Emploi aidé dans le secteur marchand..... | P. 81 |
| Emploi aidé dans le secteur non marchand..... | P. 81 |
| Divers..... | P. 82 |
| Chapitre 5 - ENTREPRISES INDUSTRIELLES, ARTISANALES DE SERVICE ET DE COMMERCE | P. 85 |
| Commerce extérieur, basse-Normandie..... | P. 86 |
| Commerce extérieur, Manche..... | P.86-87 |
| Commerce extérieur, répartition par continents..... | P. 87 |
| Grandes entreprises du département de la Manche..... | P. 88 |
| Répartition des effectifs des entreprises..... | P. 89 |
| Répartition des entreprises artisanales par branches professionnelles..... | P. 89 |
| Répartition des entreprises par canton et par branches professionnelles..... | P. 90-91 |
| Les actifs du secteur des métiers..... | P. 92 |
| Nombres d'entreprises artisanales, selon le statut juridique..... | P. 92 |
| Chapitre 6 - ENVIRONNEMENT | P. 95 |
| Sites et paysages remarquables protégés..... | P. 96 |
| Zones naturelles d'intérêt écologique..... | P. 97 |
| Espaces faisant l'objet d'engagements européens et internationaux..... | P. 97 |

| | |
|---|---------------|
| Répartition des surfaces boisées par type de peuplements..... | P. 98 |
| Répartition des surfaces boisées par catégorie de propriété..... | P. 98 |
| Formations boisées dans la Manche..... | P. 98 |
| Régions forestières..... | P. 99 |
| Reconstitution des surfaces boisées..... | P. 100 |
| Mesures du Conseil Général en faveur des haies..... | P. 101 |
| Plantations réalisées avec le concours de financements publics..... | P. 101 |
| Entretien de haies dans le cadre des contrats d'agriculture durable | P. 101 |
| La faune..... | P. 102 |
| La pêche - fédération des pêcheurs de la Manche..... | P. 102 |
| Classement des rivières - Etangs et lacs..... | P. 102 |
| Les cartes de pêche..... | P. 103 |
| La chasse, fédération départementale de la chasse..... | P. 104 |
| La flore..... | P. 104 |
| L'eau, divers..... | P. 105 |
| Stations d'épuration..... | P. 105 |
| Classement des plages..... | P. 105 |
| Extraction des matériaux..... | P. 106 |
| Installations classées pour la protection de l'environnement..... | P. 106 |
| Les déchets, bilan de la gestion des déchets..... | P. 107 |
| Le gisement, détails..... | P. 108 |
| Tendances globales..... | P. 109 |
| Aspects financiers..... | P. 109 |
| Mode et lieux de traitement..... | P. 110 |
| Classement en fonction du coût..... | P. 111 |
| Production globale de déchets..... | P. 112 |
| Lignes électriques..... | P. 116 |
| Chapitre 7 - FINANCES ET FISCALITE | P. 119 |
| Les impôts..... | P. 120 |
| Impôts sur le revenu..... | P. 120 |
| T.V.A..... | P. 120 |
| Impôts directs locaux..... | P. 120 |
| Impôts divers..... | P. 121 |
| Recettes encaissées par le réseau du trésor public..... | P. 121 |
| Produit intérieur brut par habitants..... | P. 122 |
| Chapitre 8 - JUSTICE | P. 125 |
| Détention..... | P. 126 |
| Activité des tribunaux..... | P. 126 |
| Service pénitentiaire d'insertion et de probation..... | P. 127 |
| Chapitre 9 - LOGEMENT | P. 131 |
| Tendances régionales..... | P. 132 |
| Logement dans la Manche..... | P. 132 |

| | |
|---|---------------|
| Construction neuve, utilisation des logements collectifs..... | P. 133-134 |
| Construction neuve, utilisation des logements individuels..... | P. 135-136 |
| Type des logements..... | P. 137 |
| Construction neuve par bassin d'habitat..... | P. 138 |
| Aides au logement..... | P. 139 |
| Aide de l'ANAH..... | P. 139 |
| Logements subventionnés ANAH..... | P. 140 |
| Prestations d'aide au logement délivrées par la C.A.F..... | P. 141 |
| Unités urbaines..... | P. 143 |
| Parc locatif social..... | P. 142-143 |
| Habitat social..... | P. 143 |
| Chapitre 10 - PECHE ET PORTS | P. 147 |
| Activité maritime..... | P. 148 |
| Infrastructures..... | P. 149 |
| Activité des criées..... | P. 149 |
| Production des cultures et des élevages marins..... | P. 150 |
| Commercialisation et transformation des produits de la mer..... | P. 150 |
| Recherche et développement, formations..... | P. 150 |
| Construction et réparation navale..... | P. 150 |
| Transport maritime..... | P. 151 |
| Services portuaires C.C.I..... | P. 151 |
| Les équipements..... | P. 151 |
| Effectifs..... | P. 152 |
| Structure de la flotille..... | P. 152 |
| Chapitre 11 - POPULATION ET DEMOGRAPHIE | P. 155 |
| Nombre d'habitants au kilomètre carré..... | P. 156 |
| Population par canton..... | P. 157-158 |
| Evolution de la population..... | P. 159 |
| Evolution de la population par canton, hommes..... | P. 161-162 |
| Evolution de la population par canton, femmes..... | P. 164-165 |
| Population étrangère..... | P. 165 |
| Evolution de la population étrangère par canton..... | P. 166-167 |

| | |
|---|---------------|
| Chapitre 12 - SANTE | P. 171 |
| Causes principales de décès en 2000 et 2001..... | P. 172 |
| Professionnels de santé..... | P. 172 |
| Médecins spécialistes selon la spécialité exercée..... | P. 173 |
| Formations..... | P.173-174 |
| Equipements sanitaires..... | P.174 |
| Soins de courte durée..... | P.175 |
| Soins de suite et de réadaptation (moyen séjour)..... | P.176 |
| Psychiatrie..... | P.176 |
| Accueil des personnes âgées..... | P.177 |
| Accueil des adultes handicapés..... | P.177 |
| Accueils enfance et jeunesse handicapés..... | P.178 |
| Chapitre 13 - SECURITE - DEFENSE. | P.181 |
| Le service national..... | P. 182 |
| Les services de gendarmerie nationale..... | P.183 |
| Effectifs de la gendarmerie nationale..... | P.183 |
| Les services de sécurité routière..... | P.183 |
| Les services de sécurité publique..... | P.184 |
| Effectifs de la police nationale..... | P. 184 |
| La délinquance..... | P.186 |
| Effectifs de l'armée de terre..... | P.186 |
| Effectifs et interventions des sapeurs-pompiers..... | P.187 |
| Missions effectuées dans les établissements recevant du public..... | P.187 |
| Effectifs, moyens et actions de la marine nationale..... | P.188 |
| Les écoles..... | P.189 |
| Les moyens de la marine nationale, bateaux, aéronefs..... | P.189 |
| Les infrastructures de la marine nationale..... | P.190 |
| Le Cross Jobourg..... | P.191 |
| Recherche et sauvetage maritimes..... | P.191 |
| Résultat des recherches sur les personnes..... | P.192 |
| Surveillance de la navigation maritime..... | P.192 |
| Surveillance des pollutions..... | P.192 |

| | |
|--|----------------|
| Direction des constructions navales..... | P. 193 |
| La construction de sous-marins nucléaires lanceurs d'engins..... | P. 193 |
| Anciens combattants..... | P. 194 |
| Répartition des pensions militaires d'invalidité..... | P. 194 |
| Chapitre 14 - TOURISME, LOISIRS ET CULTURE | |
| L'hébergement..... | P. 198-199 |
| Fréquentation des principaux lieux de visite dans la Manche..... | P. 202-203-204 |
| Chapitre 15 - TRANSPORTS ET RESEAUX DE COMMUNICATION | |
| Réseau routier..... | P. 208 |
| Chemin de fer, structure du réseau ferroviaire..... | P. 209 |
| Trafic voyageurs..... | P. 209 |
| Aéroports et aérodromes, Cherbourg, Granville..... | P. 210 |
| Ports de commerce..... | P. 211 |
| Transport vers le Royaume-Unis et l'Irlande..... | P. 211 |
| Passagers vers les îles Anglo-Normandes..... | P. 212 |
| Ports de plaisance..... | P. 212 |
| Transports urbains..... | P. 213 |
| Transports scolaires..... | P. 213 |

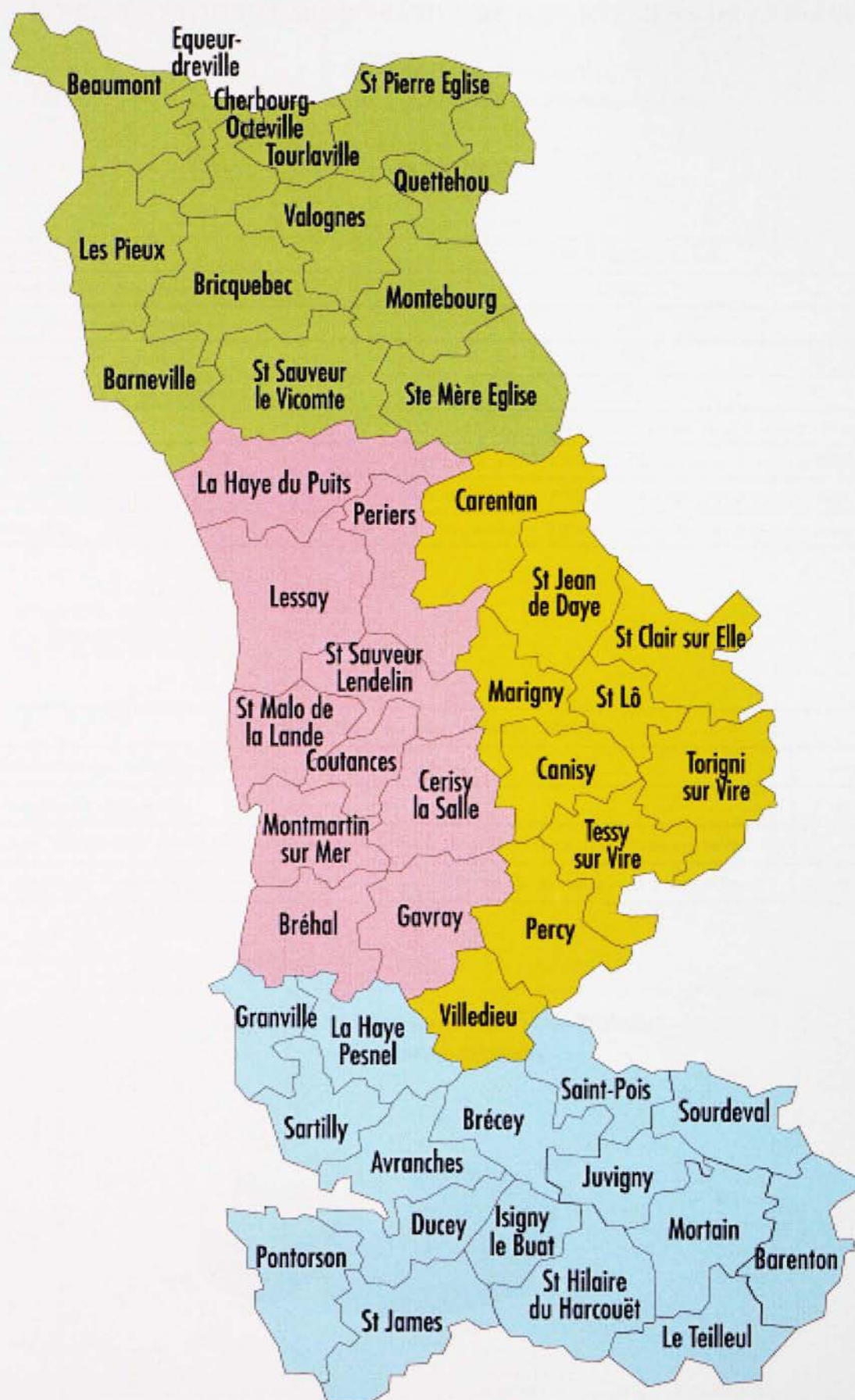
TABLE DES CARTES ET DES GRAPHIQUES

| | | |
|---------------------|--|--------|
| Carte 1 | Arrondissements et cantons..... | P. 15 |
| Graphique 1 | Répartition des femmes maires par arrondissements..... | P. 17 |
| Carte 2 | La coopération communale - janvier 2006..... | P. 19 |
| Carte 3 | Les pays..... | P. 23 |
| Graphique 2 | Terres départementales - utilisation du territoire..... | P. 36 |
| Carte 4 | Nombre d'apiculteurs par canton..... | P. 38 |
| Graphique 3 | Production de viande - nombre de têtes..... | P. 40 |
| Carte 5 | Nombre de signalements - population 0-18 ans..... | P. 49 |
| Graphiques 4 | Prestations d'Etat..... | P. 53 |
| Graphique 5 | Résultats du brevet des collèges..... | P. 65 |
| Graphique 6 | Taux de réussite au brevet des collèges..... | P. 65 |
| Graphique 7 | Création d'entreprise - bénéficiaires..... | P. 82 |
| Graphique 8 | Démographie des entreprises - créations..... | P. 87 |
| Graphique 9 | Adhérents aux associations de pêche et de piscicultures..... | P. 103 |
| Graphique 10 | Permis de chasser..... | P. 104 |
| Graphique 11 | Nombre d'adhérents aux fédérations..... | P. 104 |
| Graphique 12 | Nombre de bracelets attribués..... | P. 104 |
| Graphique 13 | Nombre de sangliers prélevés..... | P. 104 |
| Carte 6 | Déchets ménagers - tonnage global..... | P. 113 |
| Carte 7 | Déchets ménagers, taux global valorisation matière..... | P. 114 |
| Carte 8 | Coût réel de gestion des déchets ménagers..... | P. 115 |
| Graphique 14 | Cour d'assises..... | P. 127 |
| Carte 9 | Tribunaux..... | P. 128 |
| Graphique 15 | Type de logements commencés..... | P. 137 |
| Graphique 16 | Population départementale..... | P. 156 |
| Graphique 17 | Naissances, décès, mariages..... | P. 158 |
| Graphique 18 | Evolution de la population par tranches d'âge..... | P. 159 |
| Graphique 19 | Evolution de la population de 0 à 16 ans..... | P. 159 |
| Graphique 20 | Obstétrique..... | P. 175 |

| | | |
|------------------|--|--------|
| Graphiques 21-22 | Accueil enfance et jeunesse handicapées - Etablissements - Lits..... | P. 180 |
| Carte 10 | Interventions sur les divagations d'animaux..... | P. 187 |
| Graphique 23 | Evolution du nombre d'opérations au cours des dix dernières années..... | P. 193 |
| Carte 12 | Emplois liés au tourisme..... | P. 201 |
| Graphiques 24 | Poids du tourisme | P. 202 |
| Carte 11 | Etat de l'hébergement par pays touristiques exprimés en nombre de lits..... | P. 203 |
| Carte 12 | Réseau routier..... | P. 210 |
| Graphique 25 | Montant des travaux sur routes nationales..... | P. 210 |
| Graphique 26 | Pourcentage des commandes traitées par les PME et des agences bas-normandes..... | P. 210 |

INTRODUCTION :

PRESENTATION ADMINISTRATIVE DU DEPARTEMENT DE LA MANCHE



I - PRESENTATION ADMINISTRATIVE DU DEPARTEMENT DE LA MANCHE

Région de Basse-Normandie
3 départements : le Calvados - la Manche - l'Orne

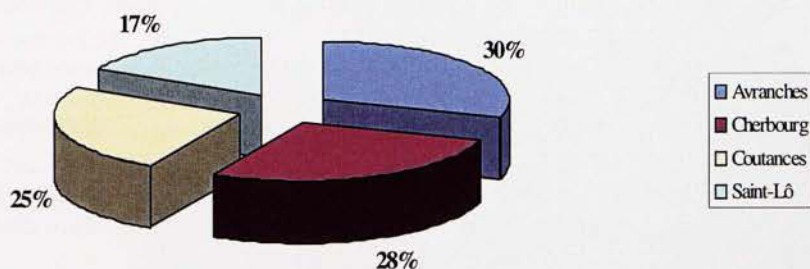
- la MANCHE -

| | |
|----------------------------|--|
| Superficie | 599 160 hectares |
| Nombre de communes | 602 |
| Communes associées | 30 |
| Nombre de cantons | 52 |
| Nombre d'arrondissements : | 4 |
| Avranches | 16 cantons - 160 communes + 24 associées |
| Cherbourg | 15 cantons - 189 communes + 2 associées |
| Coutances | 10 cantons - 130 communes + 2 associées |
| Saint-Lô | 11 cantons - 123 communes + 2 associées |

Les communes

| Elections de mars 2001 | |
|--|-----|
| Nouveaux maires | 248 |
| Femmes maires | 81 |
| dont femmes maires-déléguées pour les communes associées | 4 |
| Femmes maires nouvellement élues (dont 2 maires-déléguées) | 44 |

Répartition des femmes maires par arrondissements
dont 2 maires-déléguées



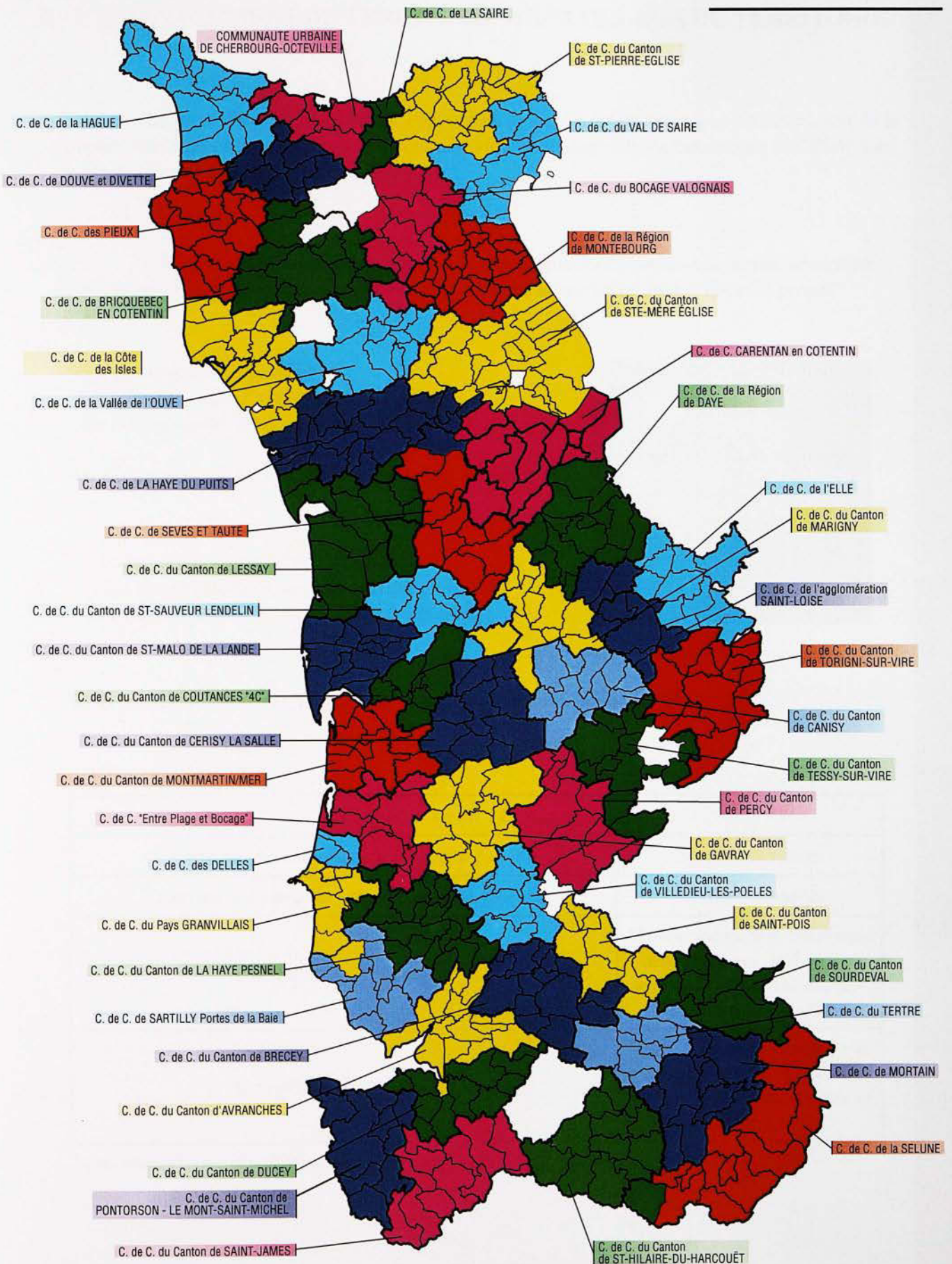
L'intercommunalité :

La première commune-canton de France se situe dans le département de la Manche,
il s'agit de ISIGNY-LE-BUAT 3 113 habitants

| Loi du 6 février 1992 | | | |
|--|--|--|--|
| | | | Situation en septembre 2004 |
| Communes ayant intégré une structure intercommunale | | | 594 |
| Communautés de communes | | | 48 au 01.01.2006 |
| Communauté urbaine | | | 1 |
| | | | |
| Communauté urbaine par décret ministériel depuis le 2 octobre 1970 | | | de Cherbourg-Octeville comprenant les communes de : Cherbourg-Octeville, Equeurdreville-Hainneville, La Glacière, Querqueville, Tourlaville |
| | | | |
| Communautés de communes | | | de l'agglomération Saint-Loise, du canton de Torigni-sur-Vire, de La Hague, des Pieux, du Tertre, de Douve et Divette, du canton de Gavray, du canton du Pays Hayland, du canton de Lessay, du canton de Marigny, du canton de Montmartin-sur-Mer, du canton de Saint Malo-de-la-Lande, du canton de Saint-Pois, de La Saire, du canton de Ducey, du canton de Saint James, du canton de Tessy-sur-Vire, du canton de Saint Hilaire-du-Harcouet, du canton de Canisy, de Pontorson-Le Mont Saint-Michel, du Val-de-Saire, du canton de Saint Sauveur-Lendelin, du canton de Villedieu-les-Poêles, de Sartilly Portes de la Baie, Entre Plage et Bocage, Les Delles, du canton de Saint Pierre-Eglise, de la Côte des Isles, du canton de Coutances, du canton de Sainte Mère-Eglise, de la Région de Montebourg, Sèves-Taute, de la Vallée de l'Ouve, du Pays Granvillais, de La Sélune, de Bricquebec-en-Cotentin, de La Haye-du-Puits, de Mortain, du Bocage Valognais, du canton de Sourdeval, de Carentan-en-Cotentin, du canton de Brécey, du canton d'Avranches, du canton de Cerisy-la-Salle, de la région de Daye, de l'Elle, du canton de Percy, de Cherbourg |

LA COOPÉRATION INTERCOMMUNALE

JANVIER 2006



C. de C. = Communauté de Communes
 ——— Limites cantonales

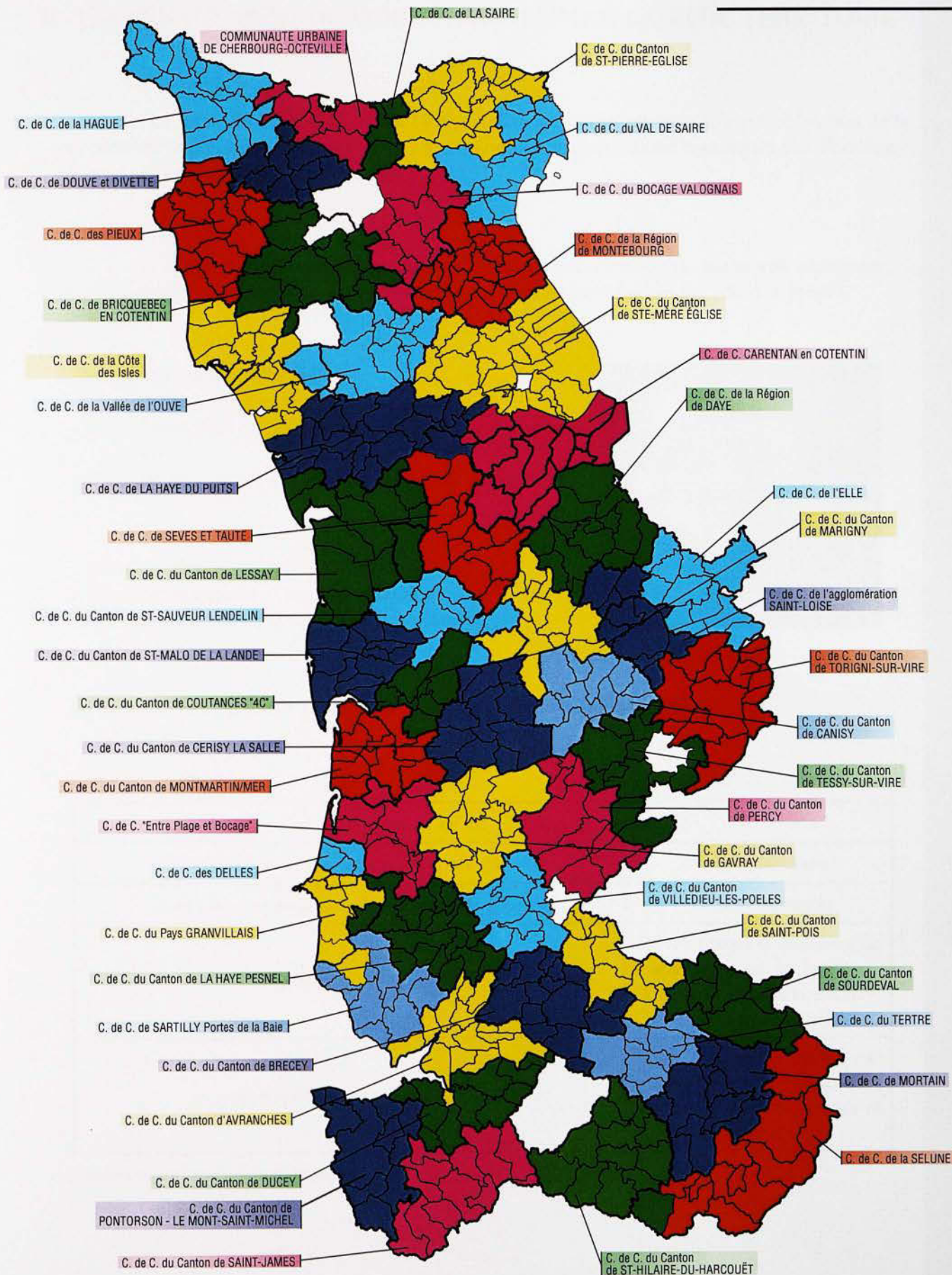
L'intercommunalité :

La première commune-canton de France se situe dans le département de la Manche,
il s'agit de ISIGNY-LE-BUAT 3 113 habitants

| Loi du 6 février 1992 | | | |
|--|--|--|--|
| | | | Situation en septembre 2004 |
| Communes ayant intégré une structure intercommunale | | | 594 |
| Communautés de communes | | | 48 au 01.01.2006 |
| Communauté urbaine | | | 1 |
| | | | |
| Communauté urbaine par décret ministériel depuis le 2 octobre 1970 | | | de Cherbourg-Octeville comprenant les communes de : Cherbourg-Octeville, Equeurdreville-Hainneville, La Glacerie, Querqueville, Tourlaville |
| | | | |
| Communautés de communes | | | de l'agglomération Saint-Loise, du canton de Torigni-sur-Vire, de La Hague, des Pieux, du Tertre, de Douve et Divette, du canton de Gavray, du canton du Pays Hayland, du canton de Lessay, du canton de Marigny, du canton de Montmartin-sur-Mer, du canton de Saint Malo-de-la-Lande, du canton de Saint-Pois, de La Saire, du canton de Ducey, du canton de Saint James, du canton de Tessy-sur-Vire, du canton de Saint Hilaire-du-Harcouet, du canton de Canisy, de Pontorson-Le Mont Saint-Michel, du Val-de-Saire, du canton de Saint Sauveur-Lendelin, du canton de Villedieu-les-Poêles, de Sartilly Portes de la Baie, Entre Plage et Bocage, Les Delles, du canton de Saint Pierre-Eglise, de la Côte des Isles, du canton de Coutances, du canton de Sainte Mère-Eglise, de la Région de Montebourg, Sèves-Taute, de la Vallée de l'Ouve, du Pays Granvillais, de La Sélune, de Bricquebec-en-Cotentin, de La Haye-du-Puits, de Mortain, du Bocage Valognais, du canton de Sourdeval, de Carentan-en-Cotentin, du canton de Brécey, du canton d'Avranches, du canton de Cerisy-la-Salle, de la région de Daye, de l'Elle, du canton de Percy, de Cherbourg |

LA COOPÉRATION INTERCOMMUNALE

JANVIER 2006



C. de C. = Communauté de Communes
 ——— Limites cantonales

II - L'AMENAGEMENT DU TERRITOIRE et le MAILLAGE DU TERRITOIRE

La loi n° 99-586 du 12 juillet 1999, relative au renforcement et à la simplification de la coopération intercommunale prévoit un certain nombre de dispositions communes aux Etablissements de Coopération Inter-communale.

Cette loi simplifie et réorganise l'architecture intercommunale qui repose désormais d'une part sur trois catégories d'établissements publics intercommunaux à fiscalité propre :

- les communautés urbaines
 - les communautés d'agglomération
 - les communautés de communes
- et d'autre part sur les syndicats et les syndicats mixtes



La communauté d'agglomération :

EPCI à fiscalité propre et à régime de taxe professionnelle unique (TPU)

| Depuis la loi du 12 juillet 1999 | |
|---|--|
| Constituée de communes regroupant plus de | 50 000 habitants |
| Dont une ou plusieurs villes centres de plus de | 15 000 habitants |
| Compétences obligatoires | Développement économique - aménagement de l'espace - logement et habitat social - politique de la ville |
| Compétences optionnelles | Voirie - assainissement - eau - environnement et cadre de vie - équipements sportifs et culturels |

Source : Conseil Régional de basse-Normandie

La communauté urbaine :

Etablissement Public de Coopération Intercommunale (EPCI) à fiscalité propre ayant les mêmes compétences que les communautés d'agglomération*

| | |
|---|---------------------|
| Depuis la loi du 12 juillet 1999 | |
| Taxe professionnelle unique (sauf vote contraire) | |
| Groupement de communes d'une agglomération de plus de : | 500 000 habitants** |

* sauf conditions particulières

** sauf pour celles existant ultérieurement à la loi du 12.7.1999

Source : Conseil Régional de basse-Normandie

La communauté de communes :

EPCI à fiscalité propre

| | |
|---|--|
| Depuis la loi du 12 juillet 1999 | |
| Elle doit être d'un seul tenant et sans enclave | |
| Compétences obligatoires | Développement économique - aménagement de l'espace |
| Compétences optionnelles | <p>Au moins une compétence relevant de l'un des 4 groupes suivants :</p> <ul style="list-style-type: none"> - protection et mise en valeur de l'environnement - politique du logement du cadre de vie - création, aménagement et entretien de la voirie - construction, entretien et fonctionnement d'équipements culturels et sportifs et d'équipements de l'enseignement préélémentaire et élémentaire |





Le Pays :

Ni un nouvel échelon administratif, ni une nouvelle collectivité territoriale le pays est un territoire caractérisé par une cohésion géographique, économique, culturelle ou sociale

Loi du 4 février 1995 (dite loi Pasqua)
Loi du 25 juin 1999 (dite loi Voynet)

Pays de la **Baie du Mont Saint-Michel**
Périmètre d'étude arrêté le 1er mars 2002 - Périmètre définitif arrêté le 23 juillet 2004

| | |
|------------------------------|--|
| Communautés de communes de : | Sourdeval, Brécey, Pays Hayland, Entre Place et Bocage, Mortain, Sartilly-Portes de la Baie, Saint James, La Sélune, Pays Granvillais, Saint Hilaire-du-Harcouet, Saint Pois, Avranches, Delles, Ducey, Villedieu-les-Poêles, Tertre, Pontorson, Mont Saint-Michel |
|------------------------------|--|

| | |
|----------------------|--|
| Communes : | Isigny-le-Buat, Sainte Cécile |
| Communes associées : | Les Biards, Chalandrey, La Mancelière, Le Mesnil-Thébault, Le Mesnil-Boeuf, Naftel, Vezins, Martigny |

| | |
|-------------------|--|
| Domaines d'action | Construire un territoire attractif entre CAEN et RENNES, Garantir un développement solidaire et durable Structurer et promouvoir le territoire |
|-------------------|--|

Pays du **Cotentin**
Périmètre d'étude arrêté le 1er mars 2002 - Périmètre définitif arrêté le 4 mai 2005 (avis favorable du Conseil Général du 6 octobre 2004)

| | |
|------------------------------|--|
| Communautés de communes de : | La Hague, Les Pieux, Barneville-Carteret, Briquebec-en-Cotentin, Montebourg, Le Val-de-Saire, Sainte Mère-Eglise, Saint Pierre-Eglise, Douve et Divette, La Saire, La Vallée de l'Ouve, Région de Portbail, Bocage Valognais, Carentan en Cotentin |
|------------------------------|--|

| | |
|-------------------------|-----------|
| Communauté urbaine de : | Cherbourg |
|-------------------------|-----------|

| | |
|---------------|---|
| Communes de : | Sottevast, Saint Jacques-de-Néhou, Taillepie, Blosville |
|---------------|---|

| | |
|-------------------------|---|
| Domaines d'intervention | Disposer d'une ressource humaine qualifiée et résistant à l'exclusion du marché du travail Mettre en oeuvre un appareil productif développé autour de l'innovation et des productions de haute qualité Développer un territoire offrant un cadre de vie préservé, entretenu et durable Inscrire le Cotentin dans les flux d'échanges pour accroître son attractivité |
|-------------------------|---|

| | |
|---|---|
| <p>Pays de Coutances Périmètre d'étude arrêté le 1er mars 2002 - Périmètre définitif arrêté le (avis favorable du Conseil Général du 6 octobre 2004)</p> | |
| Communautés de communes de : | Cerisy-la-Salle, Coutances, Gavray, Lessay, Montmartin-sur-Mer, Saint Malo-de-la-Lande, Saint Sauveur-Lendelin, Sèves et Taute, La Haye-du-Puits |
| Domaines d'action | <p>Construire un esprit pays fédérateur et renforcer la cohérence des initiatives et la coordination de l'action politique</p> <p>Assurer des liaisons avec l'extérieur, construire un territoire humain par l'échange avec d'autres territoires</p> <p>Concevoir une nouvelle génération d'activités, dynamiser le potentiel existant</p> <p>Maintenir et renforcer le maillage des services, promouvoir la formation, la culture et le sport</p> <p>Valoriser l'espace, préserver les ressources, mieux gérer les déchets</p> |
| <p>Pays Saint Lois Périmètre d'étude arrêté le 1er mars 2002 - Périmètre définitif arrêté le 23 juillet 2004</p> | |
| Communautés de communes de : | Région de Daye, Bords de Vire, l'Elle, Marigny, Agglomération Saint Loise, Canisy, Torgny-sur-Vire, Tessy-sur-Vire, Percy |
| Domaines d'action | <p>Favoriser le développement économique en optimisant l'impact du désenclavement routier et ferroviaire</p> <p>Renforcer la diversité de l'économie locale</p> <p>Affirmer l'identité du territoire et améliorer son image interne et externe</p> <p>Prendre en compte la population "jeunes" dans la mise en oeuvre des 3 domaines mentionnés ci-dessus</p> |

Source : Conseil Général de la Manche

Le Syndicat Mixte :

Le syndicat mixte est une entité administrative qui permet d'associer des collectivités locales et groupements de collectivités, mais également d'autres établissements publics (organismes consulaires, etc...) afin de réaliser des services ou oeuvres utiles à chacune de ses personnes morales.(art. L. 5711-1 et L. 5721-2 du CGCT.)

Il existe deux catégories de syndicats mixtes :

- les syndicats mixtes dits «fermés» sont des Etablissements Publics de Coopération Intercommunale composés uniquement de communes et d'Etablissements Publics de Coopération Intercommunales ou exclusivement d'Etablissements Publics de Coopération Intercommunale (art. L. 5711-1 à 3 du CGCT). Ils sont soumis aux dispositions communes aux EPCI et à celles relatives aux syndicats de communes (art. L. 5211-1 à 5212-34 du CGCT)

- les syndicats mixtes dits «ouverts-restreints» sont des Etablissements Publics qui associent des collectivités territoriales (communes, départements, régions), des groupements de collectivités territoriales (EPCI, ententes ou institutions interrégionales ou interdépartementales...) seuls, dans ce cas ils sont dits «restreints», ou avec d'autres personnes morales de droit public (compagnies consulaires, établissements publics...) (art. L. 5721-1 à 5722-8 du CGCT), ils sont alors qualifiés d'«élargis».

| |
|--|
| Syndicat mixte du Point Fort de Saint-Lô créé par arrêté préfectoral du 5 juin 1974 |
| Syndicat mixte de la Soules - Coutances créé par arrêté préfectoral du 26 juin 1987 |
| Syndicat mixte Association de la Maison de la Normandie et de la Manche à Jersey créé par arrêté préfectoral du 1er janvier 1995 |
| Syndicat mixte de gestion du Parc Naturel Régional des Marais du Cotentin et du Bessin créé par arrêté préfectoral du 14 janvier 1991 |
| Syndicat mixte du Val de Vire créé par arrêté préfectoral du 30 janvier 1998 |
| Syndicat mixte du Cotentin créé par arrêté préfectoral le 20 février 2001 |
| Syndicat mixte "Espaces Littoraux de la Manche" (S.Y.M.E.L.) créé par arrêté ministériel du 31 décembre 2001 |
| Syndicat mixte Côte des Isles Développement créé par arrêté préfectoral du 21 janvier 1998 |
| Syndicat mixte Baie développement créé par arrêté préfectoral du 2 novembre 2000 |
| Syndicat mixte du Schéma de Cohérence Territoriale de la Région de Cherbourg créé par arrêté préfectoral du 12 décembre 2001 |
| Syndicat mixte de Production d'eau de l'Isthme du Cotentin créé par arrêté préfectoral du 21 février 2003 |
| Syndicat mixte des Bassins versants des côtiers Granvillais créé par arrêté préfectoral du 29 décembre 2003 |
| Syndicat mixte Manche Numérique créé par arrêté préfectoral du 23 avril 2004 |
| Syndicat mixte du pays de Coutances créé par arrêté préfectoral du 1er janvier 2004 |
| Syndicat mixte du pays Saint-Lois créé par arrêté préfectoral du 3 juin 2003 |
| Syndicat mixte du pays de la baie du Mont Saint-Michel créé par arrêté préfectoral du 2 juin 2003 |
| Syndicat mixte de Production d'eau Centre-Manche Saint-Lô créé par arrêté préfectoral en date du 29 juillet 1988 |
| Syndicat mixte de la Baie du Mont Saint-Michel (désensablement) créé par arrêté préfectoral en date du 6 février 1997 |
| Syndicat mixte d'amélioration du cadre de vie de la commune-canton d'Isigny-le-Buat et des communautés de communes de Ducey et Saint- James créé par arrêté préfectoral en date du 8 avril 2003 |

1 - AGRICULTURE



1 - AGRICULTURE



POPULATION AGRICOLE

BENEFICIAIRES D'ALLOCATIONS DU REGIME AGRICOLE PAR CANTON

TERRES DEPARTEMENTALES

REPARTITION DES CULTURES SUR LES TERRES LABOURABLES

L'APICULTURE

CHEPTEL

PRODUCTIONS DEPARTEMENTALES



| POPULATION AGRICOLE | | |
|--|---|---|
| | 2004 | 2005 |
| Nombre de communes rurales | 562 | |
| Population des communes rurales (1) | 254 789 hbts (1er dépt. Français RA 2000) | |
| Population active agricole (2) | en UTA * équivaut au travail d'une personne à temps complet | |
| | 16 750 | 13 200 |
| Nombre d'exploitations : (3) | 15 009 | 13 220 |
| Professionnelles (4) | 6 900 | 6 610 |
| Non professionnelles (5) | 8 109 | 6 610 |
| Nombre de producteurs laitiers | 6 167 | 5 883 |
| Nombre de producteurs de porcs et volailles | 189 | 126 |
| Nombre de dossiers de dotations d'installations de jeunes agriculteurs | 125 | 156 |
| Exploitations produisant sous signes de qualité (AB, AOC, Label, Certificat de conformité, Autres) (6) | 2 201 | |
| Agriculture de groupe : | | |
| G.A.E.C (7) | 1 106 | 1 030 |
| E.A.R.L (7) | 879 | 911 |
| S.C.E.A. (7) | 116 | 156 autres status, hors individuels |
| C.U.M.A. agréées (matériel agricole) (7) | 293 | 292 à confirmer |
| Age moyen d'installation: | | |
| hommes | 26 ans | |
| femmes | 29 ans | |
| Niveau de formation des jeunes agriculteurs (8) | 20,50 % niveau bac + 2 | |
| Surface Agricole Utilisée (SAU) des exploitations : (9) | 445 000 hectares | 445 000 hectares |
| Non professionnelles | 5,8 ha | |
| Professionnelles | 57 ha | 60,2 ha |
| Sociétés | 83 ha | 102 ha pour GAEC, 76 ha pour EARL |
| Nombre d'agriculteurs syndiqués : | | |
| CDJA | 600 | 600 |
| FDSEA | 3 247 adhérents exploitants dont 674 retraité(e)s | 3 191 adhérents exploitants dont 672 retraité(e)s |
| CONFEDERATION PAYSANNE | 473 adhérents dont 92 retraité(e)s | 496 adhérents dont 102 retraité(e)s |

Source : DDAF et syndicats concernés
Recensement agricole 2000 et statistique agricole annuelle

(1) Est considérée comme commune rurale:

- une commune dont la population n'excède pas 2000 habitants
- une commune dont la population est supérieure à 2000 hbts et n'excède pas 5000 hbts si elle n'appartient pas à une unité urbaine ou si elle appartient à une unité urbaine dont la population n'excède pas 5000 hbts (décret 2006-430 du 13 avril 2006, J.O. du 14 avril 2006 p. 5586)

(2) Toute personne vivant ou travaillant sur l'exploitation :

- la main d'oeuvre familiale : le chef d'exploitation, les coexploitants et leurs familles
- la main-d'oeuvre non familiale : salariés permanents, travailleurs saisonniers ou occasionnels, personnels des ETA et CUMA.

Le chef d'exploitation ou premier coexploitant est la personne physique qui assure la gestion courante et quotidienne de l'exploitation

La population et la main-d'oeuvre familiales comprennent les membres de la famille vivant avec le chef d'exploitation (sans travailler forcément sur l'exploitation)

Une personne est déclarée pluriactive si elle exerce une activité sur l'exploitation et une profession principale ou une activité secondaire non agricole

(3) La localisation d'une exploitation est définie par son siège. Le siège de l'exploitation est, par convention, le bâtiment principal de l'exploitation, ou, lorsqu'il n'y a pas de bâtiment agricole, la parcelle agricole la plus importante qui se trouve sur le territoire de la commune où est située la majeure partie des terres agricoles de l'exploitation. Ce n'est pas le domicile du chef d'exploitation, sauf si ce domicile se confond avec le bâtiment principal d'exploitation.

Dans la plupart des cas, une exploitation agricole s'identifie à une unité juridique, ou légale, unique. Il arrive que plusieurs unités juridiques soient regroupées en une seule exploitation.

(4) Une exploitation est considérée comme professionnelle si elle dispose d'au moins 8 UDE (unité de dimension européenne) (1200 écus ou 1,5 ha de blé) . Cette taille équivaut à 12 ha de blé ou 8 vaches laitières ou 38 truies. Elle doit également employer au moins 0,75 *UTA (unité de travail annuel), soit une personne occupée à 3/4 temps

(5) Ce sont les exploitations qui n'atteignent pas les seuils des professionnelles mais qui cependant ont les critères d'exploitation

(6) GAEC (Groupement agricole d'exploitation en commun) permet à des agriculteurs de s'associer et de réaliser un travail en commun dans des conditions comparables à celles qui existent dans les exploitations individuelles

- EARL (exploitation agricole à responsabilité limitée), société civile spécialement adaptée à l'agriculture, elle peut être familiale ou non familiale et comprend de 1 à 10 associés dont tous ne sont pas forcément exploitants

- SCEA (société civile d'exploitation agricole)

(7) CUMA (Coopérative d'utilisation en commun de matériel agricole) Mise à disposition des agriculteurs adhérents des équipements indispensables à un prix d'investissement strictement proportionnel à l'utilisation qu'en fait chacun d'eux. Le nombre minimum d'adhérents est de 4

(8) Les niveaux de formation atteints sont comptabilisés séparément dans les deux cursus d'enseignement que sont l'enseignement général et l'enseignement agricole

(9) La superficie agricole utilisée comprend les grandes cultures (céréales, cultures industrielles, légumes secs et protéagineux, fourrages...) les superficies toujours en herbe, les légumes frais, les fleurs, les cultures permanentes (vignes et vergers...) les jachères et les jardins et vergers familiaux

BENEFICIAIRES D'ALLOCATIONS DU REGIME AGRICOLE PAR CANTON

| CANTON | Bénéficiaires - Année 2005 | | | | |
|--------------------------------|--|---------------------------------------|------------------------------|-------------------------------------|---|
| | de l'allocation aux adultes handicapés | de l'allocation de parent isolé | du RMI dans le dispositif | du revenu minimum d'insertion | du fonds de solidarité vieillesse |
| AVRANCHES | 14 | moins de 5 | 9 | 5 | 35 |
| BARENTON | 15 | 0 | 8 | 6 | 30 |
| BARNEVILLE-CARTERET | 15 | 0 | 11 | 9 | 16 |
| BEAUMONT-HAGUE | 10 | 0 | 5 | moins de 5 | 12 |
| BRECEY | 12 | 0 | 7 | moins de 5 | 36 |
| BREHAL | 13 | 0 | 9 | 5 | 13 |
| BRICQUEBEC | 24 | moins de 5 ans | 8 | 7 | 33 |
| CANISY | 19 | 0 | 6 | moins de 5 | 22 |
| CARENTAN | 16 | 0 | 11 | 12 | 21 |
| CERISY-LA-SALLE | 15 | 0 | 9 | 6 | 8 |
| CHERBOURG-OCTEVILLE | 28 | moins de 5 | 19 | 15 | 15 |
| COUTANCES | 11 | moins de 5 | 15 | 10 | 22 |
| DUCEY | 13 | moins de 5 | moins de 5 | moins de 5 | 18 |
| EQUEURDREVILLE- HAINNEVILLE | 14 | 0 | moins de 5 | moins de 5 | 7 |
| GAVRAY | 16 | 0 | 12 | 9 | 27 |
| GRANVILLE | 7 | 0 | 12 | 9 | 19 |
| LA HAYE-DU-PUITS | 19 | moins de 5 | 9 | moins de 5 | 39 |
| LA HAYE-PESNEL | 10 | 0 | moins de 5 | moins de 5 | 25 |
| ISIGNY-LE-BUAT | 11 | 0 | moins de 5 | moins de 5 | 17 |
| JUVIGNY-LE-TERTRE | 10 | 0 | moins de 5 | moins de 5 | 13 |
| LESSAY | 34 | moins de 5 | 25 | 13 | 33 |
| MARIGNY | 10 | 0 | 10 | 7 | 17 |
| MONTEBOURG | 18 | moins de 5 | 7 | moins de 5 | 9 |
| MONTMARTIN-SUR-MER | 21 | 0 | moins de 5 | moins de 5 | 17 |
| MORTAIN | 19 | 0 | 11 | 8 | 27 |
| PERCY | 22 | 0 | 5 | 5 | 21 |
| PERIERS | 17 | moins de 5 | 5 | moins de 5 | 21 |

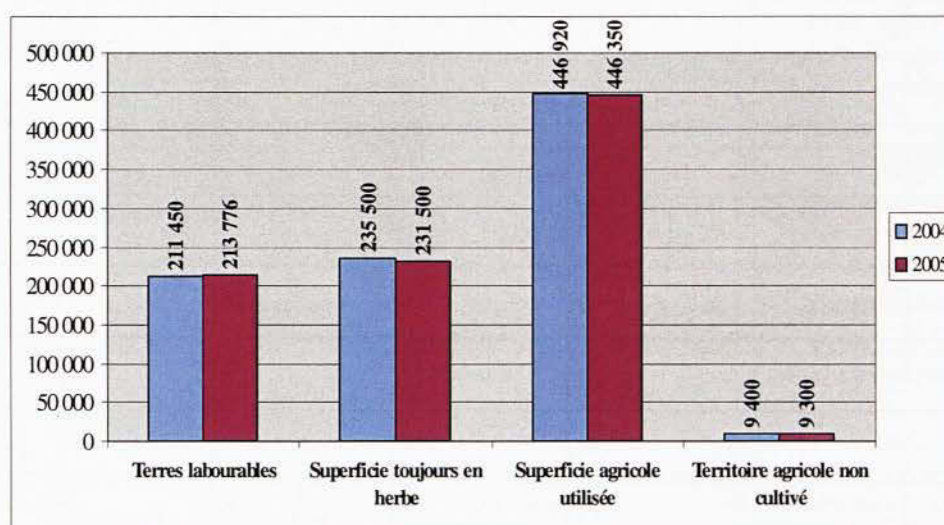
| CANTON | BENEFICIAIRES D'ALLOCATIONS DU REGIME AGRICOLE PAR CANTON | | | | |
|------------------------------|---|---------------------------------|---------------------------|-------------------------------|-----------------------------------|
| | de l'allocation aux adultes handicapés | de l'allocation de parent isolé | du RMI dans le dispositif | du revenu minimum d'insertion | du fonds de solidarité vieillesse |
| LES PIEUX | 19 | 0 | 8 | 6 | 13 |
| PONTORSON | 24 | moins de 5 | 5 | moins de 5 | 23 |
| QUETTEHOU | 25 | moins de 5 | 21 | 15 | 30 |
| SAINT CLAIR-SUR-ELLE | 22 | 0 | moins de 5 | moins de 5 | 14 |
| SAINT HILAIRE-DU-HARCOUET | 27 | moins de 5 | 12 | 9 | 50 |
| SAINT JAMES | 55 | 0 | 9 | 5 | 41 |
| SAINT JEAN-DE-DAYE | 10 | moins de 5 | 7 | 8 | 17 |
| SAINT-LO | 28 | 0 | 21 | 12 | 35 |
| SAINT MALO-DE-LA-LANDE | 15 | moins de 5 | 17 | 13 | 16 |
| SAINTE MERE-EGLISE | 37 | 0 | 7 | 5 | 27 |
| SAINT PIERRE-EGLISE | 19 | 0 | 18 | 15 | 16 |
| SAINT POIS | 6 | 0 | 12 | 9 | 11 |
| SAINT SAUVEUR-LENDELIN | 19 | 0 | moins de 5 | | 20 |
| SAINT SAUVEUR-LE-VICOMTE | 33 | moins de 5 | 18 | 12 | 21 |
| SARTILLY | 10 | 0 | moins de 5 | moins de 5 | 17 |
| SOURDEVAL | 15 | 0 | moins de 5 | moins de 5 | 23 |
| LE TEILLEUL | 14 | moins de 5 | 5 | moins de 5 | 19 |
| TESSY-SUR-VIRE | 19 | moins de 5 | 6 | 5 | 21 |
| TORIGNI-SUR-VIRE | 31 | moins de 5 | 6 | moins de 5 | 27 |
| TOURLAVILLE | 19 | 0 | 7 | moins de 5 | 7 |
| VALOGNES | 43 | 0 | 13 | 10 | 41 |
| VILLEDIEU-LES-POELES | 8 | 0 | 5 | moins de 5 | 19 |
| HORS DEPARTEMENT | | 0 | | | 64 |
| TOTAL MANCHE AGRICOLE | 931 | 22 | 440 | 310 | 1 145 |

TERRES DEPARTEMENTALES :

| Prix moyen de la terre : total des petites régions naturelles * | 2004 | 2005 |
|--|-------|-------|
| | Euros | |
| (Prix moyen/ha des biens non bâtis, vendus libres de plus de 50 ans) | 4 330 | 4 710 |

* 6 petites régions naturelles : La Hague-Bocage de Valognes - Val-de-Saire - Cotentin - Bocage de Coutances-Saint-Lô - Avranchin - Mortainais
Source : SAFER de basse-Normandie

UTILISATION DU TERRITOIRE (en hectares)



Source : DDAF 50



La superficie des pépinières et des cultures fruitières représentent quant à elles :
2000 : 1 069 ha - 2001 - 2002 : 953 ha

REPARTITION DES CULTURES SUR LES TERRES LABOURABLES -

| SUPERFICIES en hectares | 2004 | 2005 |
|--------------------------------|-------------|-------------|
| Céréales | 50 120 | 55 470 |
| dont : blé | 34 700 | 37 800 |
| orge | 4 600 | 5 720 |
| Plantes sarclées fourragères | 400 | 400 |
| Légumes frais : | 6 750 | 6 350 |
| carottes | 1 730 | 1 650 |
| poireaux | 1 210 | 1 130 |
| choux-fleurs | 910 | 950 |
| choux verts | 414 | 385 |
| navets | 639 | 680 |
| persil | 73 | 83 |
| salades | 844 | 829 |
| pommes de terre | 300 | 230 |
| Légumes secs et protéagineux | 620 | 645 |
| Cultures fourragères | 145 000 | 138 800 |
| Jardins familiaux | 1 560 | 1 560 |
| Cultures florales | 53 | 53 |
| Jachères | 7 000 | 10 178 |

Source : DDAF 50

PRODUCTION

| En tonnes | 2004 | 2005 |
|------------------------------|-------------|-------------|
| Céréales | 371 300 | 378 900 |
| dont : blé | 260 250 | 249 500 |
| orge | 27 450 | 32 700 |
| Légumes frais : | 168 205 | 158 230 |
| carottes | 63 150 | 64 350 |
| poireaux | 30 200 | 24 480 |
| choux-fleurs | 16 750 | 14 250 |
| choux verts | 6 780 | 6 330 |
| navets | 10 352 | 12 920 |
| persil | 400 | 1 000 |
| salades | 14 850 | 14 740 |
| pommes de terre | 7 670 | 7 860 |
| Légumes secs et protéagineux | 2 152 | 2 029 |

Source : DDAF 50

NOMBRE D'APICULTEURS PAR CANTON EN 2005

L'APICULTURE

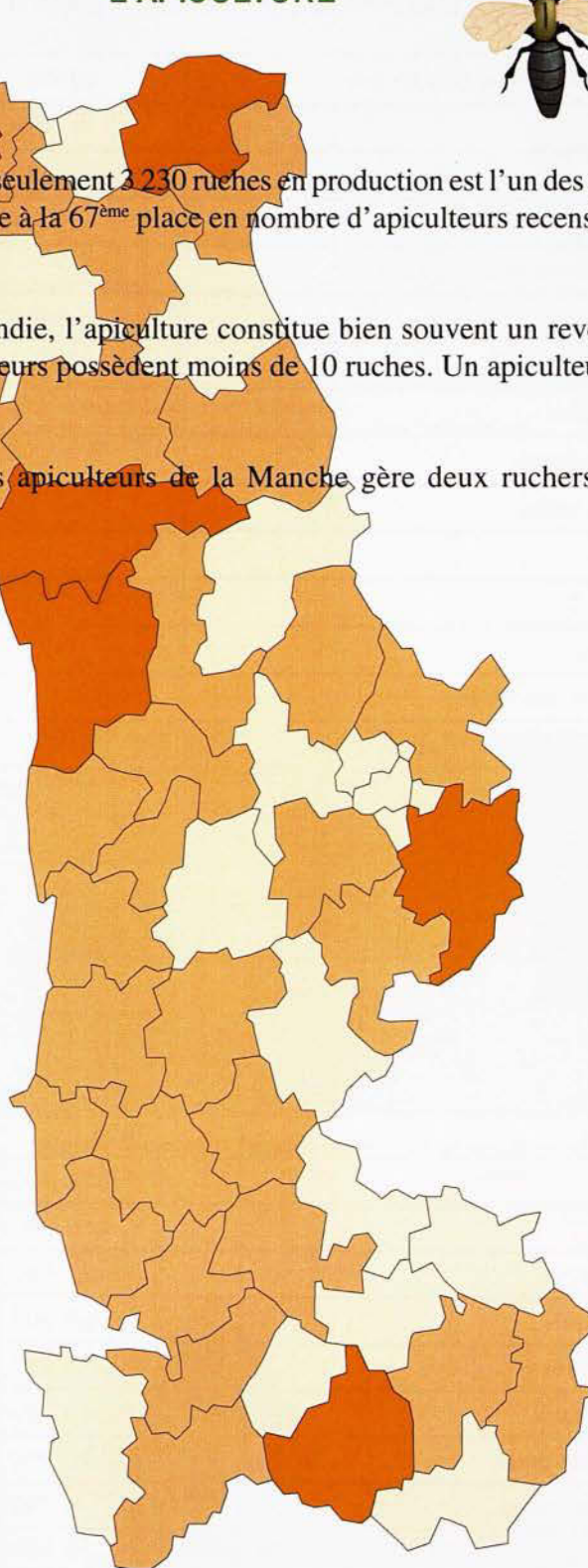


La Manche avec seulement 3 230 ruches en production est l'un des plus petits départements producteurs de miel. Il se situe à la 67^{ème} place en nombre d'apiculteurs recensés et au 83^{ème} rang pour son nombre de ruches.

En Basse-Normandie, l'apiculture constitue bien souvent un revenu d'appoint, en effet, 60 % des apiculteurs-agriculteurs possèdent moins de 10 ruches. Un apiculteur sur deux à plus de 60 ans.

L'association des apiculteurs de la Manche gère deux ruchers écoles, à Saint-Lô et Martinvast.

Nombre d'apiculteurs



CHEPTEL

| Dans les exploitations agricoles | 2004 | 2005 |
|---|---------|---------|
| Chevaux | 21 785 | 21 800 |
| dont : juments poulinières (y compris lourdes) | 7 500 | 8 300 |
| Bovins | 739 400 | 747 000 |
| dont : vaches laitières | 248 000 | 247 000 |
| vaches nourrices | 44 000 | 46 500 |
| génisses de un an et plus | 173 600 | 164 000 |
| Porcins | 379 870 | 392 700 |
| dont : mères truie | 35 400 | 33 000 |
| Ovins : | 51 020 | 49 600 |
| dont : brebis | 39 000 | 38 300 |
| Poules en production intensive | 847 000 | - |
| Rendement moyen par vache laitière | 5 370 | 5 550 |
| Rendement moyen contrôle laitier vaches normandes | 5 646 | 5 848 |
| Rendement moyen contrôle laitier vaches Holstein | 8 271 | 8 559 |

Source : D.D.A.F.50
Recensement agricole 2000 et statistiques agricoles annuelles



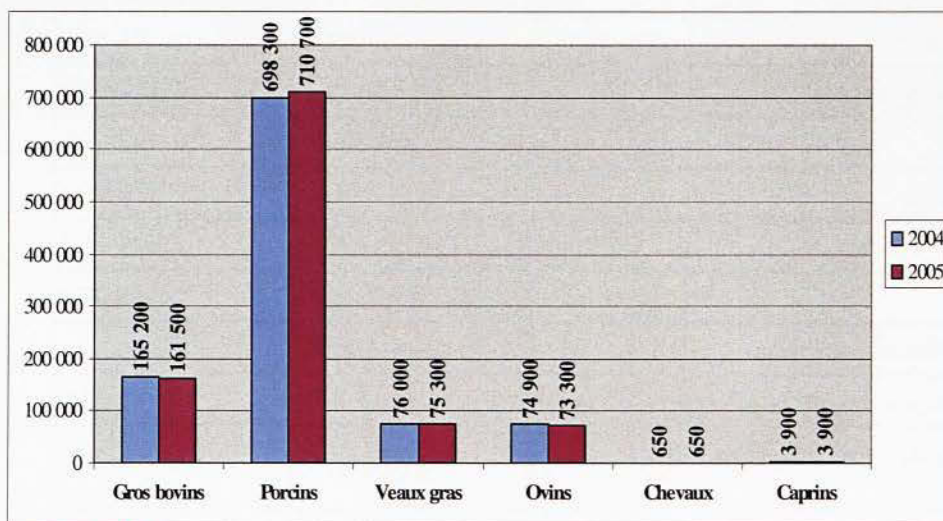
PRODUCTIONS DEPARTEMENTALES

| Production laitière | 2004 | 2005 |
|---|------------|------------|
| Production des vaches laitières (hectolitres) | 13 485 800 | 13 721 100 |
| dont : livraisons de lait | 12 551 800 | 12 708 800 |
| Rendement moyen d'une exploitation (litres) | 219 500 | 216 000 |
| Rendement moyen par vache laitière (litres) | 5 370 | 5 145 |

Source : DDAF 50

PRODUCTION DE VIANDE

Nombre de têtes



Source : DDAF 50

Tonnage

| | 2004 | 2005 |
|-------------|--------|--------|
| Gros bovins | 59 420 | 59 140 |
| Porcins | 55 945 | 64 610 |
| Veaux gras | 9 670 | 9 415 |
| Ovins | 1 410 | 1 485 |
| Chevaux | 190 | 190 |
| Caprins | 26 | 33 |

Source : D.D.A.F. 50



2 - DONNEES SOCIALES



2 - DONNEES SOCIALES



PROTECTION DE L'ENFANCE

LES MESURES

AIDE SOCIALE A L'ENFANCE

MESURES PREVENTIVES

ENFANTS CONFIES A L'AIDE SOCIALE A L'ENFANCE

EVOLUTION DES SIGNALEMENTS

MOTIFS DES SIGNALEMENTS POUR ENFANTS EN RISQUE

MOTIFS DES SIGNALEMENTS POUR ENFANTS MALTRAITES

REPARTITION DES SIGNALEMENTS PAR CANTON

AIDE SOCIALE AUX PERSONNES AGEES

AIDE MENAGERE

HEBERGEMENT

ALLOCATION PERSONNALISEE D'AUTONOMIE

AIDE AUX PERSONNES HANDICAPEES

AIDE MENAGERE

ALLOCATION COMPENSATRICE

HEBERGEMENT

DEPENSES D'AIDE SOCIALE VERSEES PAR LE CONSEIL GENERAL

DEPENSES D'AIDE SOCIALE VERSEES PAR L'ETAT

STRUCTURES ET ACCUEIL COLLECTIF DES ENFANTS DE MOINS DE 6 ANS

CENTRES D'HEBERGEMENT ET DE READAPTATION SOCIALE

STRUCTURES D'HEBERGEMENT D'URGENCE

STRUCTURES D'HEBERGEMENT DES DEMANDEURS D'ASILE

LUTTE CONTRE LES EXCLUSIONS :

COUVERTURE MALADIE UNIVERSELLE

LE REVENU MINIMUM EN CHIFFRE

NOMBRE TOTAL DE DOSSIERS R.M.I.(CAF et MSA)

SORTIE DU DISPOSITIF R.M.I.

EVOLUTION DES BENEFICIAIRES DU R.M.I. PAR TRANCHE D'AGE

BENEFICIAIRES DE PRESTATIONS SOCIALES PAR CANTON

BENEFICIAIRES DE L'ALLOCATION SPECIFIQUE DE SOLIDARITE PAR CANTON

PROTECTION DE L'ENFANCE -

| Capacité d'Accueil | | |
|--|---|------|
| Nombre de places | 2004 | 2005 |
| Etablissements médico-sociaux - S.D.A.S. | | |
| Maison parentale | 20 | 20 |
| Centre départemental de l'enfance : <i>Hébergement</i> | 92 | 92 |
| S.A.R. (1) | 20 | 20 |
| L'A.P.R.E.S. | 55 | 55 |
| Pôle adolescents : Camille Belliard : <i>Internat</i> | 16 | 16 |
| <i>SAI Internat</i> | 5 | 5 |
| <i>SAI Insertion</i> | 11 | 11 |
| <i>Service de suite</i> | | |
| La ruanderie : <i>Internat</i> | 18 | 18 |
| <i>SEMO</i> (2) | 12 | 12 |
| <i>CASIP</i> (3) | 14 | 14 |
| <i>Service de suite</i> | | |
| Les mouettes | 40 | 40 |
| Les petites familles | 65 | 65 |
| Familles d'accueil spécialisées | 33 | 33 |
| Type de mesure | Capacité des mesures | |
| Service d'Action Educative en Milieu Ouvert (S.E.M.O) | 30 enfants par éducateurs | |
| S.I.F. (4) | 55 mesures et 3 dédiées à l'accompagnement en insertion | |

- 1 - Service d'Accompagnement au Retour
 2 - Service en Milieu Ouvert
 3 - Centre d'Activité Scolaire et d'Insertion Professionnelle
 4 - Service d'Investigation Familiale
 Source : D.S.D. 50



| Services de la Protection Judiciaire de la Jeunesse de la Manche | 2004 | 2005 |
|--|-----------------------|-----------------------|
| Secteur public : | Capacité théorique | |
| . Milieu ouvert | 407 suivis simultanés | 340 suivis simultanés |
| . Investigations : | | |
| - IOE * | 100 mesures par ans | 124 mesures par ans |
| - Enquêtes sociales | 25 mesures par an | 42 mesures par an |
| - RRSE ** | 450 mesures/ an | 500 mesures/ an |
| . Placements judiciaires (familles d'accueil) | 16 places | 16 places |
| Secteur associatif | | |
| A.D.S.E.A.M. *** | | |
| - IOE * | 100 mesures/ an | 100 mesures/ an |
| - Enquêtes sociales | 53 mesures par an | 52 mesures par an |

* IOE - investigation d'orientation éducative

** RRSE - recueil de renseignements socio-éducatifs

*** ADSEAM - service d'investigation spécialisé

AIDE SOCIALE A L'ENFANCE

MESURES PREVENTIVES

| | 2004 | 2005 |
|-----------------------------|-------|-------|
| Mesures financières | 4 220 | 4 255 |
| Interventions de T.I.S.F. * | 241 | 205 |
| Mesures éducatives | 914 | 1 014 |

* T.I.S.F. Techniciennes d'intervention sociale et familiales
Source : D.S.D. 50



ENFANTS CONFIES A L'AIDE SOCIALE A L'ENFANCE

| | 2004 | 2005 |
|--|------|------|
| Nombre d'enfants confiés à l'A.S.E. | 807 | 901 |
| Nombre d'enfants confiés directement par l'autorité judiciaire | 194 | 191 |

Source :D.S.D. 50



EVOLUTION DES SIGNALEMENTS

| | 2004 | 2005 |
|------------------------|-------|-------|
| Nombre de signalements | 1 401 | 1 317 |
| dont enfants en risque | 1 308 | 1 278 |
| enfants maltraités | 93 | 39 |

source :D.S.D. 50

MOTIFS DES SIGNALEMENTS POUR ENFANTS EN RISQUE

| | 2004 | Pourcentage | 2005 | Pourcentage |
|---------------------|------|-------------|------|-------------|
| Education | 538 | 41,13 % | 466 | 36,46 % |
| Entretien | 149 | 11,39 % | 178 | 13,93 % |
| Moralité | 254 | 19,42 % | 125 | 9,78 % |
| Santé physique | 31 | 2,37 % | 44 | 3,44 % |
| Santé psychologique | 225 | 17,20 % | 344 | 26,92 % |
| Sécurité | 111 | 8,49 % | 121 | 9,47 % |

Source : D.S.D. 50

MOTIFS DES SIGNALEMENTS POUR ENFANTS MALTRAITES

| | 2004 | Pourcentage | 2005 | Pourcentage |
|---------------------|------|-------------|------|-------------|
| Violences physiques | 14 | 15,05 % | 5 | 12,82 % |
| Cruauté mentale | 19 | 20,43 % | 1 | 2,56 % |
| Abus sexuels | 33 | 35,48 % | 15 | 38,46 % |
| Négligences lourdes | 27 | 29,3 % | 18 | 46,16 % |
| Aucun | 0 | 0 % | - | - |

Source : D.S.D. 50

REPARTITION DES SIGNALEMENTS PAR CIRCONSCRIPTION

| Circonscriptions | Nombre de signalements 2004 | % des signalements du département | Nombre de signalements 2005 | % des signalements du département |
|--------------------------------|-----------------------------|-----------------------------------|-----------------------------|-----------------------------------|
| AVRANCHES | 153 | 10,92 % | 110 | 8,35 % |
| CARENTAN | 113 | 8,07 % | 108 | 8,20 % |
| CHERBOURG-OCT. 1 | 162 | 11,56 % | 195 | 14,81 % |
| CHERBOURG-OCT. 2 | 196 | 13,99 % | 246 | 18,68 % |
| COUTANCES | 162 | 11,56 % | 98 | 7,44 % |
| GRANVILLE | 152 | 10,87 % | 152 | 11,54 % |
| ST HILAIRE | 85 | 6,07 % | 114 | 8,66 % |
| SAINT-LO | 201 | 14,35 % | 145 | 11,01 % |
| VALOGNES | 177 | 12,63 % | 149 | 11,31 % |
| Ensemble du département | 1 401 | 100 % | 1 317 | 100 % |

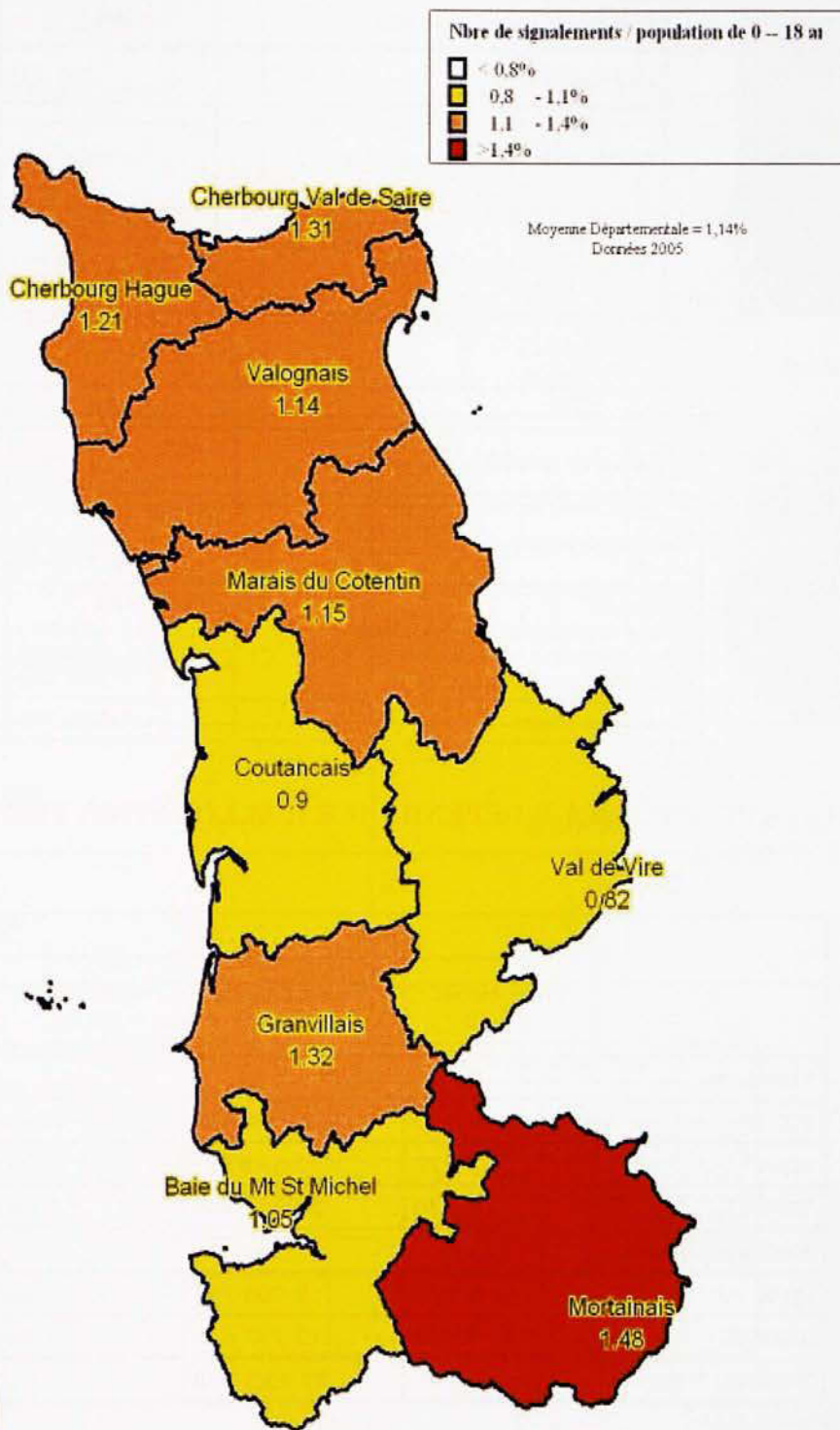
Source : D.S.D. 50

**MALTRAITANCE - ENFANTS PRESUMES MALTRAITES
PAR CANTON - 2005**

| CANTON | Nombre de signalements | % de signalements du département | Nbre de signalements/Nbre de moins de 18 ans |
|--|------------------------|----------------------------------|--|
| AVRANCHES | 51 | 3,88 | 1,25 |
| BARENTON | 10 | 0,76 | 1,67 |
| BARNEVILLE-CARTERET | 9 | 0,68 | 0,59 |
| BEAUMONT-HAGUE | 16 | 1,22 | 0,47 |
| BRECEY | 7 | 0,53 | 0,57 |
| BREHAL | 15 | 1,14 | 0,70 |
| BRICQUEBEC | 36 | 2,74 | 1,27 |
| CANISY | 3 | 0,23 | 0,20 |
| CARENTAN | 39 | 2,96 | 1,25 |
| CERISY-LA-SALLE | 10 | 0,76 | 0,78 |
| CHERBOURG-OCTEVILLE nord-ouest et sud-est | 123 | 9,35 | 2,07 |
| CHERBOURG-OCTEVILLE sud-ouest | 156 | 11,85 | 2,64 |
| COUTANCES | 42 | 3,20 | 1,44 |
| DUCEY | 13 | 0,99 | 0,94 |
| EQUEURDREVILLE- HAINNEVILLE | 59 | 4,48 | 0,78 |
| GAVRAY | 16 | 1,22 | 1,45 |
| GRANVILLE | 90 | 6,84 | 1,81 |
| LA HAYE-DU-PUITS | 16 | 1,22 | 0,90 |
| LA HAYE-PESNEL | 23 | 1,75 | 1,52 |
| ISIGNY-LE-BUAT | 6 | 0,46 | 0,82 |
| JUVIGNY-LE-TERTRE | 11 | 0,84 | 2,10 |
| LESSAY | 18 | 1,37 | 0,99 |
| MARIGNY | 21 | 1,60 | 1,26 |
| MONTEBOURG | 12 | 0,91 | 0,76 |
| MONTMARTIN-SUR-MER | 11 | 0,84 | 0,66 |
| MORTAIN | 13 | 0,99 | 0,99 |

| CANTON | Nombre de signalements | % de signalements du département | Nombre de signalements/Nbr- e de moins de 18 ans |
|------------------------|------------------------|----------------------------------|---|
| PERCY | 15 | 1,14 | 1,54 |
| PERIERS | 14 | 1,06 | 1,01 |
| LES PIEUX | 15 | 1,14 | 0,42 |
| PONTORSON | 14 | 1,06 | 1,14 |
| QUETTEHOU | 29 | 2,08 | 1,47 |
| ST CLAIR-SUR-ELLE | 4 | 0,30 | 0,24 |
| ST HILAIRE-DU-HARCOUET | 23 | 1,75 | 0,98 |
| ST JAMES | 12 | 0,91 | 0,79 |
| ST JEAN-DE-DAYE | 23 | 1,75 | 1,75 |
| SAINT-LO | 79 | 6,00 | 1,24 |
| ST MALO-DE-LA-LANDE | 11 | 0,84 | 0,59 |
| STE MERE-EGLISE | 22 | 1,67 | 1,26 |
| ST PIERRE-EGLISE | 29 | 2,20 | 1,46 |
| SAINT POIS | 15 | 1,14 | 2,55 |
| ST SAUVEUR-LENDELIN | 6 | 0,46 | 0,49 |
| ST SAUVEUR-LE-VICOMTE | 27 | 2,05 | 1,82 |
| SARTILLY | 13 | 0,99 | 1,18 |
| SOURDEVAL | 21 | 1,60 | 2,27 |
| LE TEILLEUL | 15 | 1,14 | 2,27 |
| TESSY-SUR-VIRE | 7 | 0,53 | 0,55 |
| TORIGNI-SUR-VIRE | 10 | 0,76 | 0,35 |
| TOURLAVILLE | 43 | 3,27 | 0,61 |
| VALOGNES | 36 | 2,74 | 0,98 |
| VILLEDIEU-LES-POELES | 8 | 0,61 | 0,44 |
| TOTAL | 1 317 | 100 | 1,15 |

Source :D.S.D. 50



AIDE SOCIALE AUX PERSONNES AGEES

Aide ménagère à domicile



| Dépenses brutes - Euros | 2004 | 2005 |
|----------------------------------|---------------------------------|-------------------------------|
| Dépenses | 711 211 | 655 350 |
| Nombre de bénéficiaires au 31.12 | 239 - 38 - 13,71 % | 229 - 10 - 4,18 % |
| Nombre d'heures financées | 48 633 - 15 187 - 23,79 % | 45 084 - 3 549 - 7,29 % |

Source : D.S.D.

Hébergement



| Euros | 2004 | 2005 |
|----------------------------------|---------------------------------------|-------------------------------------|
| Nombre de bénéficiaires au 31.12 | 1 422 - 27 | 1 437 - 3 |
| Dépenses brutes | 24 900 127 + 1 669 326 + 7,18 % | 24 476 514 - 544 888 + 2,18 % |
| Recettes: | 13 628 788 | 15 029 087 |
| dont participation des résidents | 11 627 052 | 12 599 459 |
| dont obligation alimentaire | 669 387 | 721 639 |
| dont recours successions | 1 332 349 | 1 705 548 |
| Dépenses nettes | 11 271 339 | 9 447 427 |

Source : D.S.D.

PRESTATION SPECIFIQUE DEPENDANCE et ALLOCATION PERSONNALISEE D'AUTONOMIE

| | 2004 | | 2005 | |
|-----------------------|-------------------|-------------------------|------------------------|-------------------------|
| | Nbre bénéf. 31.12 | Montant annuel en Euros | Nbre bénéf. 31.12 | Montant annuel en Euros |
| Domicile | | | | |
| P.S.D | 0 | 14 332 | Remplacée par l'A.P.A. | |
| APA | 4 920 | 17 635 317 | 5 062 | 27 368 227 |
| TOTAL | 4 920 | 26 167 146 | 5 062 | 27 368 227 |
| Etablissements | | | | |
| APA | 3 959 | 8 906 784 | 3 963 | 13 612 039 |
| TOTAL | 3 959 | 12 787 626 | 3 963 | 13 612 039 |
| TOTAL NET | | 27 123 750 | | 27 331 491 |

Source : D.S.D.

La législation relative à l'APA est en vigueur depuis le 1er janvier 2002, en remplacement de la législation relative à la PSD. Ces deux prestations d'aide sociale se sont toutefois chevauchées pendant la période intermédiaire où les personnes âgées à domicile conservaient leur droit PSD antérieurement acquis.

Ce chevauchement a pris fin au 31 décembre 2003 (terme maximum des droits PSD)

AIDE AUX PERSONNES HANDICAPEES

| Aide ménagère à domicile | 2004 | 2005 |
|----------------------------------|--------------------------------|-------------------------------|
| Dépenses brutes en euros | 528 990 + 22,93 % | 536 431 + 1,40 % |
| Nombre de bénéficiaires au 31.12 | 250 + 13 + 5,48 % | 259 + 9 + 3,60 % |
| Nombre d'heures financées | 39 429 + 4 492 + 12,85 % | 38 368 - 1 061 - 2,69 % |

Source : D.S.D.

| Allocation compensatrice | 2004 | 2005 |
|-----------------------------------|--------------------------|---------------------------|
| Dépenses nettes en euros | 7 234 904 | 7 460 299 |
| Nombres de bénéficiaires au 31.12 | 1 328 + 3 + 0,22 % | 1 382 + 54 + 4,60 % |
| moins de 60 ans | 1 103 - 9 - 0,80 % | 1 150 + 47 + 4,26 % |
| plus de 60 ans | 225 + 12 + 5,19 % | 343 + 18 + 8 % |

Source : D.S.D.

| Hébergement en euros | Dépenses nettes | |
|----------------------------------|-------------------|-------------------|
| | 2004 | 2005 |
| Centre d'Aide par le Travail | 8 170 623 | 8 236 492 |
| Foyers Occupationnels d'Accueil* | 9 852 928 | 10 564 084 |
| Maison de retraite | 1 026 186 | 818 504 |
| Famille d'accueil | 343 692 | 473 539 |
| Education spécialisée * | 265 141 | 170 107 |
| TOTAL | 19 658 569 | 20 262 726 |

Source : D.S.D.
* amendement Creton

Les données 2003 ont été modifiées pour tenir compte du rattachement des dépenses de décembre passées sur l'exercice suivant (incidence de la mise en place de la M52 en 2004) cela permet de mieux vérifier les évolutions de dépenses en années civiles.

* Manche et hors département



DEPENSES D'AIDE SOCIALE VERSEE PAR LE CONSEIL GENERAL

| En Euros | 2004 | 2005 |
|---|--------------------|--------------------|
| Aide sociale à l'enfance | | |
| - dépenses brutes | 28 028 031 | 30 208 603 |
| - dépenses nettes | 26 907 963 | 29 081 960 |
| Aide aux personnes âgées | | |
| - dépenses brutes | 65 174 048 | 66 918 540 |
| - dépenses nettes | 38 365 218 | 37 201 579 |
| Aides aux personnes handicapées | | |
| - dépenses brutes | 32 725 790 | 34 517 470 |
| - dépenses nettes | 27 278 304 | 28 704 735 |
| Aide médicale | | |
| - dépenses brutes | 26 228 | 0 |
| - dépenses nettes | - 111 904 | - 74 486 |
| Insertion sociale et professionnelle : | | |
| - dépenses brutes | 25 895 312 | 28 528 498 |
| - dépenses nettes | 6 505 516 | 6 852 092 |
| Moyens généraux : | | |
| - dépenses brutes | 1 596 894 | 1 573 647 |
| - dépenses nettes | 1 589 754 | 1 571 201 |
| Actions sanitaires : | | |
| - dépenses brutes | 518 888 | 483 703 |
| - dépenses nettes | 501 383 | 465 947 |
| TOTAL des dépenses brutes | 153 965 191 | 162 230 461 |
| TOTAL des dépenses nettes | 101 054 234 | 103 803 028 |

Source : D.S.D. 50

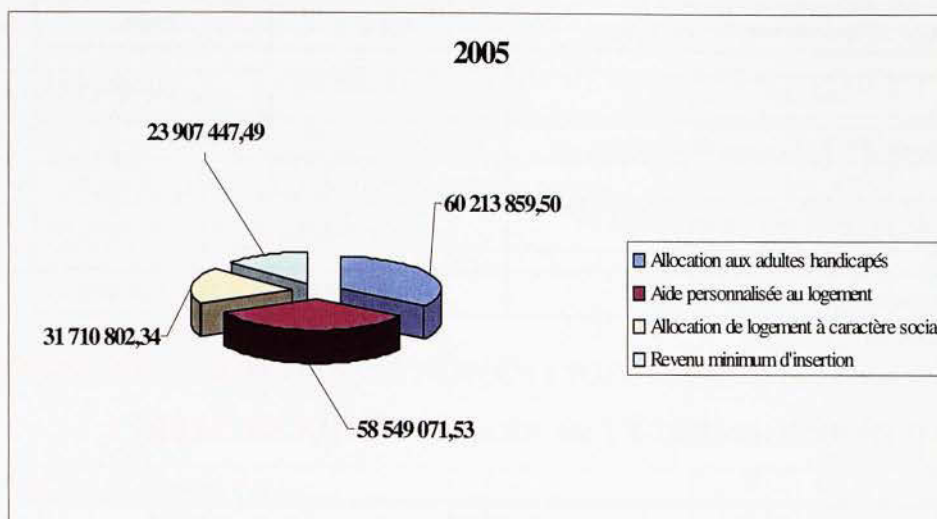
PRESTATIONS SOCIALES



| Prestations légales - prestations d'Etat | 2004 | 2005 |
|--|---------------|---------------|
| Allocations pour jeune enfant | 12 302 545,47 | 6 922 202,13 |
| Allocations familiales | 85 864 620,45 | 91 223 791,70 |
| Complément familial | 13 863 434,05 | 14 526 766,14 |
| Allocation d'éducation spéciale | 6 194 110,22 | 2 845 125,83 |
| Allocation de soutien familial | 4 522 763,28 | 13 246 056,49 |
| Allocation de parent isolé | 4 522 763,28 | 4 739 807,24 |
| Allocation d'adoption | 18 416,95 | 41 838 136,47 |
| Allocation de rentrée scolaire | 11 360 459,17 | 11 706 714,29 |
| Allocation parentale d'éducation | 22 512 920,73 | 13 497 111,21 |
| Allocation de garde d'enfant à domicile | 421 791,00 | 269 099,08 |
| Aide à la famille pour l'emploi d'une assistante maternelle agréée | 25 474 221,57 | 16 791 666,91 |
| Allocation logement | 21 934 745,01 | 21 147 877,54 |
| Prime de déménagement | 17 424,91 | 29 597,35 |

Source : CAF + MSA

PRESTATIONS D'ETAT



STRUCTURES ET ACCUEIL COLLECTIF DES ENFANTS DE MOINS DE 6 ANS

| | Nombre d'établissements | | Nombre de places en crèches | | Nombre de places en haltes-garderies | |
|---------------------|-------------------------|-----------|-----------------------------|------------|--------------------------------------|------------|
| | 2004 | 2005 | 2004 | 2005 | 2004 | 2005 |
| Crèches collectives | 5 | 5 | 55 | 159 | - | - |
| Haltes-garderies | 5 | 6 | - | - | 87 | 94 |
| Multi-accueil | 22 | 23 | 315 | 338 | 144 | 159 |
| TOTAL | 32 | 34 | 370 | 497 | 231 | 253 |

Source : D.S.D. 50

Il n'existe qu'une seule halte garderie parentale dans le département :
«Les p'tits marmots» à Cherbourg avec 3 places

| Majorations versées par la M.S.A. | Montant en Euros | |
|-----------------------------------|------------------|------------|
| | 2004 | 2005 |
| Majoration AFEAMA* | 981 960,53 | 717 073,37 |

* Aide à la famille pour l'emploi d'une assistance maternelle agréée

DEPENSES D'AIDE SOCIALE

| Versées par l'Etat (brutes) - en Euros | 2004 | 2005 |
|--|---------------|---------------|
| Etablissements et Services d'Aide par le Travail (E.S.A.T) | 10 697 023 | 10 977 454 |
| Aide médicale aux personnes dépourvues de domicile | 4 405,30 | 3 588,04 |
| Aide sociale aux personnes dépourvues de domicile | 291 100,80 | 254 904,77 |
| Total dépenses brutes | 10 992 529,10 | 11 235 948,81 |

Source : D.D.A.S.S. 50

CENTRES D'HEBERGEMENT ET DE READAPTATION SOCIALE

| En Euros : | 2004 | 2005 |
|---------------|--------------|--------------|
| Villa Myriam | 591 029 | 594 197 |
| Louise Michel | 536 500 | 542 180,98 |
| Le Prépont | 255 700 | 259 918,95 |
| Le Cap | 482 000 | 543 898,45 |
| CADA | 792 683,40 | 788 788 |
| TOTAL | 2 659 412,40 | 2 728 983,38 |

Source : D.D.A.S.S. 50

STRUCTURES D'HEBERGEMENT D'URGENCE

| Euros | 2004 | 2005 |
|---|---|---------|
| Hébergement d'urgence (5 structures) | 180 072 | 175 072 |
| Accompagnement social lié au logement (11 structures) | 105 360 | 88 860 |
| 115 | depuis 2003 compris dans DGF de la Villa Myriam | |

Source : D.D.A.S.S 50

STRUCTURES D'HEBERGEMENT DES DEMANDEURS D'ASILE

| Euros | 2004 | 2005 |
|--------------|------------|---------|
| 6 structures | 333 637,60 | 293 000 |

Source : D.D.A.S.S. 50

LUTTE CONTRE LES EXCLUSIONS

COUVERTURE MALADIE UNIVERSELLE

| C.M.U. | | |
|--|--------|--------|
| Au 1er janvier | 2004 | 2005 |
| Bénéficiaires de la CMU de base | 2 829 | 3 058 |
| Bénéficiaires de la CMU complémentaire | 23 421 | 24 207 |
| % couverture de la population | 4,8 | 5,0 |

Source : DRASS B.N.

REVENU MINIMUM D'INSERTION EN CHIFFRES (31.12 de chaque année)

| Nombre total de dossiers R.M.I. | | | | | | |
|---------------------------------|-------|-------|-------|-------|-------|-------|
| C.L.I.* | 2004 | | | 2005 | | |
| | C.A.F | M.S.A | TOTAL | C.A.F | M.S.A | TOTAL |
| Avranches | 771 | 91 | 862 | 775 | 96 | 871 |
| Cherbourg | 2 406 | 34 | 2 440 | 2 595 | 64 | 2 659 |
| Coutances | 760 | 76 | 836 | 616 | 77 | 693 |
| Granville | 603 | 39 | 642 | 677 | 39 | 716 |
| Saint-Lô - Carentan | 1 119 | 90 | 1 209 | 1 373 | 106 | 1 479 |
| Valognes | 511 | 81 | 592 | 541 | 85 | 626 |
| TOTAL | 6 170 | 411 | 6 581 | 6 577 | 467 | 7 044 |

* Commission Locale d'insertion
Source : C.A.F. et M.S.A.

| Sorties du dispositif R.M.I. par radiation ou suspension | | | |
|--|-------|-------|-------|
| | 2003 | 2004 | 2005 |
| Radiations | 1 712 | 2 165 | 2 713 |
| Suspensions | 80 | 76 | 117 |

Source : D.S.D.

RADIATION :

Intervient en l'absence de contrat d'insertion ou lorsque le bénéficiaire n'a pas envoyé sa déclaration trimestrielle de ressources ou que ses ressources sont supérieures au plafond

- à l'issue de 4 mois de suspension
- à l'issue de 4 mois d'interruption du paiement en période de poursuite
- à l'échéance de la prorogation ou du renouvellement dès lors que le droit est interrompu depuis au moins 4 mois consécutifs

SUSPENSION :

Intervient après avis de la C.L.I. lorsque le contrat n'a pu être établi du fait du bénéficiaire ou lorsque le bénéficiaire n'a pas respecté son contrat et ou qu'il n'a pas été possible de définir avec lui un réel projet

EVOLUTION DES ALLOCATAIRES DU R.M.I. PAR TRANCHE D'AGE

| Ages | 2003 | 2004 | 2005 |
|-----------------|-------|-------|-------|
| Moins de 30 ans | 1 100 | 1 210 | 1 360 |
| de 30 à 50 ans | 2 857 | 2 944 | 3 127 |
| Plus de 50 ans | 898 | 950 | 1 055 |

Source : D.S.D.

Inclus :
 sommes injustement perçues
 qui doivent être remboursées
 à la CAF ou à la MSA
 sauf remise gracieuse

| Années | Euros | |
|--------------|-------------|-------------|
| | 2004 | 2005 |
| TOTAL | 21 565 767* | 23 050 311* |

Source : D.S.D.

* hors prime de Noël

BENEFICIAIRES DE PRESTATIONS SOCIALES PAR CANTON

| CANTON | Dispositif RMI | Bénéficiaires RMI | Allocation parent isolé | Allocation adulte handicapé |
|----------------------------|----------------|-------------------|-------------------------|-----------------------------|
| 2005 | | | | |
| AVRANCHES | 293 | 238 | 24 | 400 |
| BARENTON | 23 | 18 | | 85 |
| BARNEVILLE-CARTERET | 101 | 85 | 13 | 108 |
| BEAUMONT-HAGUE | 80 | 64 | 11 | 76 |
| BRECEY | 30 | 22 | 8 | 59 |
| BREHAL | 73 | 60 | 12 | 107 |
| BRICQUEBEC | 84 | 63 | 12 | 155 |
| CANISY | 33 | 23 | 6 | 74 |
| CARENTAN | 244 | 197 | 38 | 238 |
| CERISY-LA-SALLE | 49 | 39 | 11 | 92 |
| CHERBOURG-OCTEVILLE | 1 600 | 1 350 | 307 | 1 043 |
| COUTANCES | 288 | 214 | 45 | 453 |
| DUCEY | 42 | 34 | 6 | 75 |
| EQUEURDREVILLE HAINNEVILLE | 333 | 254 | 46 | 282 |
| GAVRAY | 55 | 46 | 12 | 70 |
| GRANVILLE | 417 | 340 | 62 | 516 |


| CANTON | Dispositif RMI | Bénéficiaires RMI | Allocation parent isolé | Allocation adulte handicapé |
|----------------------------|----------------|-------------------|-------------------------|-----------------------------|
| LA HAYE-DU-PUTIS | 99 | 80 | 20 | 123 |
| LA HAYE-PESNEL | 67 | 48 | 11 | 79 |
| ISGINY-LE-BUAT | 11 | 11 | | 23 |
| JUVIGNY-LE-TERTIRE | 19 | 8 | | 35 |
| LESSAY | 81 | 61 | 9 | 146 |
| MARIGNY | 55 | 44 | 7 | 77 |
| MONTEBOURG | 57 | 46 | 15 | 170 |
| MONTMARTIN-SUR-MER | 67 | 49 | | 86 |
| MORTAIN | 37 | 27 | 5 | 84 |
| PERCY | 53 | 42 | 5 | 70 |
| PERIERS | 71 | 63 | 16 | 102 |
| LES PIEUX | 126 | 102 | 14 | 181 |
| PONTORSON | 50 | 46 | 9 | 190 |
| QUETIEHOU | 104 | 76 | 17 | 113 |
| SAINTE CLAIR-SUR-ELLE | 52 | 38 | 5 | 56 |
| SAINTE HILAIRE-DU-HARCOUET | 74 | 56 | 17 | 176 |
| SAINTE JAMES | 36 | 28 | 7 | 265 |
| SAINTE JEAN-DE-DAYE | 45 | 33 | | 68 |
| SAINTE-LO est et ouest | 12 - 36 | 8 - 35 | | 11 - 42 |
| SAINTE-LO ville | 476 | 372 | 81 | 472 |
| SAINTE MALO-DE-LA-LANDE | 99 | 76 | 13 | 99 |
| SAINTE MERIE-EGLISE | 85 | 70 | 9 | 196 |
| SAINTE PIERRE-EGLISE | 57 | 46 | 6 | 93 |
| SAINTE POIS | 24 | 17 | | 33 |
| SAINTE SAUVEUR-LENDELIN | 33 | 24 | 7 | 101 |
| SAINTE SAUVEUR-LE-VICOMTE | 55 | 42 | 9 | 78 |
| SARTILLY | 59 | 35 | 5 | 48 |
| SOURDEVAL | 50 | 41 | 5 | 69 |
| LE TEILLEUL | 22 | 19 | 5 | 33 |
| TESSY-SUR-VIRE | 48 | 39 | 8 | 75 |
| TORIGNI-SUR-VIRE | 64 | 52 | 14 | 206 |
| TOURLAVILLE | 397 | 324 | 46 | 457 |
| VALOGNES | 140 | 105 | 18 | 300 |
| VILLEDIEU-LES-POELES | 71 | 53 | 11 | 120 |

BENEFICIAIRES DE L'ALLOCATION SPECIFIQUE DE SOLIDARITE PAR CANTON

(versée par l'ASSEDIC)

| CANTONS | Nombre de bénéficiaires en cours au 31 décembre de l'année considérée | | | | | |
|---------------------------------|---|--------|-------|--------|--------|-------|
| | 2004 | | | 2005 | | |
| | Hommes | Femmes | TOTAL | Hommes | Femmes | TOTAL |
| AVRANCHES | 40 | 38 | 78 | 42 | 45 | 87 |
| BARENTON | 5 | 3 | 8 | 4 | 3 | 7 |
| BARNEVILLE-CARTERET | 25 | 27 | 52 | 29 | 27 | 56 |
| BEAUMONT-HAGUE | 28 | 18 | 46 | 28 | 23 | 51 |
| BRECEY | 10 | 9 | 19 | 11 | 9 | 20 |
| BREHAL | 24 | 26 | 50 | 18 | 29 | 47 |
| BRICQUEBEC | 31 | 31 | 62 | 31 | 24 | 55 |
| CANISY | 8 | 8 | 16 | 12 | 9 | 21 |
| CARENTAN | 24 | 38 | 62 | 30 | 36 | 66 |
| CERISY-LA-SALLE | 14 | 14 | 28 | 16 | 15 | 31 |
| CHERBOURG-OCTEVILLE | 304 | 162 | 466 | 325 | 156 | 481 |
| COUTANCES | 34 | 33 | 67 | 41 | 35 | 76 |
| DUCEY hors SAINT OVIN | 6 | 11 | 17 | 5 | 9 | 14 |
| EQUEURDREVILLE-HAINN- EVILLE | 99 | 57 | 156 | 99 | 61 | 160 |
| GAVRAY | 14 | 11 | 25 | 11 | 14 | 25 |
| GRANVILLE | 85 | 92 | 177 | 87 | 99 | 186 |
| LA HAYE-DU-PUITS hors VESLY | 25 | 25 | 50 | 29 | 23 | 52 |
| LA HAYE-PESNEL | 19 | 17 | 36 | 30 | 25 | 55 |
| ISIGNY-LE-BUAT | 1 | 4 | 5 | 3 | 5 | 8 |
| JUVIGNY-LE-TERTRE | 4 | 3 | 7 | 6 | 4 | 10 |
| LESSAY hors VESLY | 20 | 21 | 41 | 22 | 23 | 45 |
| MARIGNY | 8 | 9 | 17 | 9 | 11 | 20 |
| MONTEBOURG | 23 | 13 | 36 | 27 | 20 | 47 |
| MONTMARTIN-SUR-MER | 14 | 25 | 39 | 21 | 22 | 43 |
| MORTAIN | 6 | 5 | 11 | 9 | 8 | 17 |

| CANTONS | Nombre de bénéficiaires | | | | | |
|------------------------------|-------------------------|--------|-------|--------|--------|-------|
| | 2004 | | | 2005 | | |
| | Hommes | Femmes | TOTAL | Hommes | Femmes | TOTAL |
| PERCY | 8 | 11 | 19 | 4 | 10 | 14 |
| PERIERS | 10 | 10 | 20 | 11 | 10 | 21 |
| LES PIEUX | 32 | 39 | 71 | 30 | 41 | 71 |
| PONTORSON | 15 | 9 | 24 | 14 | 8 | 22 |
| QUETTEHOU | 29 | 32 | 61 | 29 | 30 | 59 |
| ST CLAIR-SUR-ELLE | 7 | 14 | 21 | 12 | 12 | 24 |
| ST HILAIRE-DU-HARCOUET | 16 | 19 | 35 | 9 | 17 | 26 |
| SAINT JAMES | 10 | 12 | 22 | 9 | 9 | 18 |
| ST JEAN-DE-DAYE | 12 | 11 | 23 | 11 | 11 | 22 |
| SAINT-LO est hors Saint-Lô | 3 | 1 | 4 | 1 | 2 | 3 |
| SAINT-LO ouest hors Saint-Lô | 5 | 7 | 12 | 6 | 6 | 12 |
| SAINT-LO | 73 | 52 | 125 | 79 | 62 | 141 |
| ST MALO-DE-LA-LANDE | 25 | 22 | 47 | 25 | 30 | 55 |
| STE MERE-EGLISE | 17 | 17 | 34 | 21 | 22 | 43 |
| ST PIERRE-EGLISE | 24 | 21 | 45 | 23 | 23 | 46 |
| SAINT POIS | 6 | 5 | 11 | 9 | 2 | 11 |
| ST SAUVEUR-LENDELIN | 5 | 9 | 14 | 6 | 11 | 17 |
| ST SAUVEUR-LE-VICOMTE | 31 | 13 | 44 | 35 | 10 | 45 |
| SARTILLY | 19 | 12 | 31 | 25 | 9 | 34 |
| SOURDEVAL | 1 | 9 | 10 | 5 | 11 | 16 |
| LE TEILLEUL | 5 | 4 | 9 | 4 | 8 | 12 |
| TESSY-SUR-VIRE | 3 | 8 | 11 | 3 | 11 | 14 |
| TORIGNY-SUR-VIRE | 18 | 19 | 37 | 15 | 19 | 34 |
| TOURLAVILLE | 105 | 76 | 181 | 105 | 72 | 177 |
| VALOGNES | 46 | 42 | 88 | 44 | 42 | 86 |
| VILLEDIEU-LES-POELES | 18 | 19 | 37 | 25 | 28 | 53 |
| Commune de JULLOUVILLE | 2 | 5 | 7 | 4 | 9 | 13 |
| Commune de VESLY | 1 | 1 | 2 | 2 | 2 | 4 |
| Commune de SAINT-OVIN | 0 | 0 | 0 | 1 | 0 | 1 |



3 - EDUCATION
ET
RECHERCHE



EDUCATION RECHERCHE



NOMBRE D'ETABLISSEMENTS

EFFECTIFS ELEVES


RESULTATS DU BREVET DES COLLEGES

RESULTATS DU BACCALAUREAT

DIPLOMES DE L'ENSEIGNEMENT TECHNIQUE

EXAMENS TECHNIQUES NIVEAU V

EFFECTIFS UNIVERSITAIRES : Saint-Lô et Cherbourg



| NOMBRE D'ETABLISSEMENTS | Public | | Privé | | TOTAL | |
|----------------------------|--------------|--------------|--------------|--------------|--------------|--------------|
| | 2004 2005 | 2005 2006 | 2004 2005 | 2005 2006 | 2004 2005 | 2005 2006 |
| 1er degré | | | | | | |
| Ecoles maternelles | 87 | 81 | 3 | 3 | 90 | 84 |
| Ecoles primaires | 327 | 327 | 56 | 56 | 383 | 383 |
| 2ème degré | | | | | | |
| Collèges | 56 | 56 | 20 | 20 | 76 | 76 |
| SEGPA | 13 | 13 | ** | ** | 13 | 13 |
| EREA | 1 | 1 | ** | ** | 1 | 1 |
| LP | 9 | 9 | 6 | 6 | 15 | 15 |
| Lycées | 13 | 13 | 7 | 7 | 20 | 20 |

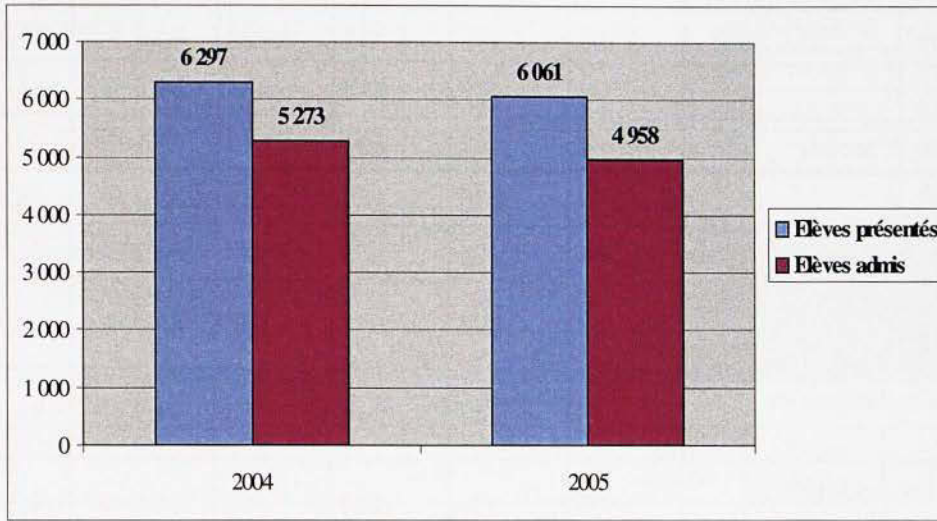
EREA : Etablissement régional d'enseignement
 SEGPA : Section d'enseignement général et professionnel adapté
 ** inexistant dans le privé

Source : Inspection Académique de la Manche

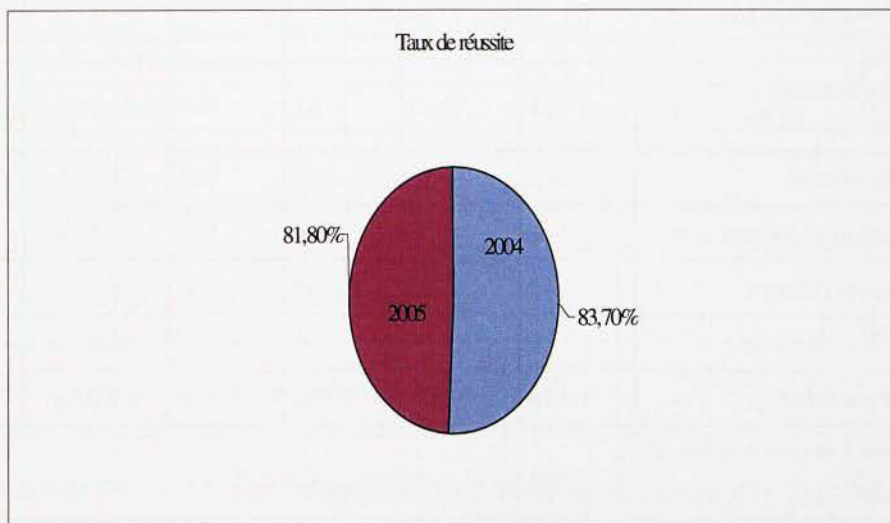
| EFFECTIFS ELEVES | Public | | Privé | | TOTAL | |
|--|---------------|---------------|---------------|---------------|---------------|---------------|
| | 2004 2005 | 2005 2006 | 2004 2005 | 2005 2006 | 2004 2005 | 2005 2006 |
| 1er degré * | | | | | | |
| Enseignement préélémentaire | 16 313 | 16 263 | 3 377 | 3 342 | 19 690 | 19 605 |
| Enseignement élémentaire | 23 777 | 23 954 | 6 349 | 6 253 | 30 126 | 30 207 |
| Enseignement spécial (CLIS) | 485 | 485 | | | 485 | 485 |
| Initiation Adaptation | | | | | 0 | 0 |
| TOTAL 1er degré | 40 575 | 40 702 | 9 726 | 9 595 | 50 301 | 50 297 |
| 2ème degré ** | | | | | | |
| Collèges | 18 370 | 17 995 | 6 144 | 6 076 | 24 514 | 24 071 |
| SEGPA | 1 053 | 984 | ** | | 1 053 | 984 |
| EREA (lycée) | 107 | 113 | ** | | 107 | 113 |
| 2nd cycle court (LP et sections professionnelles)** | 4 533 | 4 421 | 1 246 | 1 286 | 5 779 | 5 707 |
| 2nd cycle long (lycées) | 8 689 | 8 631 | 2 141 | 2 154 | 10 830 | 10 785 |
| TOTAL 2nd degré | 32 752 | 32 144 | 9 531 | 9 516 | 42 283 | 41 660 |
| Sections de T.S. et CL. POST BAC | 1 051 | 1 092 | 412 | 389 | 1 463 | 1 481 |
| TOTAL GENERAL | 74 378 | 73 938 | 19 669 | 19 500 | 94 047 | 93 438 |

** y compris les effectifs des Formations complémentaires en LP

Source : Inspection Académique de la Manche



RESULTATS DU BREVET DES COLLEGES



RESULTATS DU BACCALAUREAT

| | Présentés | | Admis | | Taux de réussite | |
|--|--------------|--------------|--------------|--------------|------------------|---------------|
| | 2004 | 2005 | 2004 | 2005 | 2004 | 2005 |
| Bac général | 2 385 | 2 284 | 1 989 | 1 972 | 83,4 % | 86,3 % |
| Littéraire | 511 | 477 | 418 | 409 | 81,8 % | 85,7 % |
| Economique et social | 767 | 767 | 594 | 644 | 77,4 % | 84,0 % |
| Scientifique | 1 107 | 1 040 | 977 | 919 | 88,3 % | 88,4 % |
| Bac technologique | 1 244 | 1 205 | 1 073 | 1 018 | 86,3 % | 84,5 % |
| Sciences et techniques industrielles | 301 | 293 | 257 | 236 | 85,4 % | 80,5 % |
| Sciences et techniques de laboratoire | 48 | 57 | 44 | 54 | 91,7 % | 94,7 % |
| Sciences et technologies tertiaires | 695 | 356 | 601 | 560 | 86,5 % | 85,4 % |
| Sciences médico-sociales | 164 | 168 | 138 | 138 | 84,1 % | 82,1 % |
| Hôtellerie | 36 | 31 | 33 | 30 | 91,7 % | 96,8 % |
| Bac professionnel | 811 | 798 | 690 | 649 | 85,1 % | 81,3 % |
| Spécialités pluri-technologiques de production | 19 | 30 | 16 | 25 | 84,2 % | 80,3 % |
| Agriculture, pêche, forêt et espaces verts | 15 | 13 | 14 | 12 | 93,3 % | 92,31 % |
| Transformations | 57 | 53 | 48 | 41 | 84,2 % | 77,36 % |
| Génie civil construction et bois | 43 | 48 | 36 | 36 | 83,7 % | 75,0 % |
| Matériaux souples | 21 | 23 | 18 | 18 | 85,7 % | 78,3 % |
| Mécanique électricité - électronique | 224 | 210 | 182 | 164 | 81,3 % | 78,1 % |
| Echanges et gestion | 245 | 249 | 208 | 198 | 84,9 % | 79,5 % |
| Communication et information | 116 | 117 | 105 | 105 | 90,5 % | 89,7 % |
| Services aux personnes | 62 | 50 | 55 | 46 | 88,7 % | 92,0 % |
| Services à la collectivité | 9 | 5 | 8 | 4 | 88,9 % | 80,0 % |
| Total baccalauréat | 4 440 | 4 287 | 3 752 | 3 639 | 84,5 % | 84,9 % |

Source : Inspection Académique de la Manche

DIPLOMES DE L'ENSEIGNEMENT TECHNIQUE

| BTS * | Présentés | | Admis | | Taux de réussite | |
|-------|-----------|------|-------|------|------------------|--------|
| | 2004 | 2005 | 2004 | 2005 | 2004 | 2005 |
| | 781 | 803 | 576 | 574 | 74 % | 71,5 % |


* Brevet de technicien supérieur
Source : Inspection Académique de la Manche

EXAMENS TECHNIQUES NIVEAU V

| | Présentés | | Admis | | Taux de réussite | |
|------------------|-----------|-------|-------|-------|------------------|---------|
| | 2004 | 2005 | 2004 | 2005 | 2004 | 2005 |
| CAP - BEP - MC * | 3 968 | 3 756 | 3 157 | 3 000 | 79,56 % | 79,87 % |
| CAP - BEP | 3 851 | 3 631 | 3 059 | 2 896 | 79,43 % | 79,76 % |
| BEP | 2 203 | 2 220 | 1 840 | 1 782 | 83,5 % | 80,27 % |
| CAP | 1 648 | 1 411 | 1 219 | 1 114 | 74,0 % | 78,95 % |
| MC | 117 | 125 | 98 | 104 | 83,8 % | 83,20 % |

* Mentions complémentaires
Source : Inspection Académique de la Manche

EFFECTIFS UNIVERSITAIRES



| Site de Cherbourg-Octeville | | | |
|--|------------|------------|------------|
| 2005-2006 | | | |
| | 1ère année | 2ème année | Total |
| Gestion des entreprises et des administrations | 73 | 57 | 130 |
| Techniques de commercialisation | 117 | 84 | 201 |
| Génie industriel et maintenance | 22 | 24 | 46 |
| Génie électrique et informatique industrielle | 38 | 58 | 96 |
| Sous-total DUT | 250 | 223 | 473 |

| Site de SAINT-LO | 2004-2005 | | | 2005-2006 | | |
|---|------------|------------|-------|------------|------------|-------|
| | 1ère année | 2ème année | TOTAL | 1ère année | 2ème année | TOTAL |
| D.U.T. Services et réseaux de communication | 52 | 47 | 99 | 55 | 49 | 203 |
| D.U.T. Génie thermique et énergie | 19 | 18 | 37 | 30 | 18 | 85 |

| Sites de Cherbourg et Saint-Lô - Licences professionnelles | | |
|---|----|----|
| Management de la qualité - sécurité - environnement | 26 | 26 |
| Transformation et commercialisation des produits de la mer | 15 | 15 |
| Management, maintenance et exploitation des installations industrielles | 14 | 14 |
| Développement et protection du patrimoine culturel | 23 | 23 |

Source : IUT Cherbourg-Manche

EFFECTIFS UNIVERSITAIRES (suite)

| CHERBOURG | 2004-2005 | 2005-2006 |
|--|------------------|------------------|
| Ecole d'ingénieurs | 169 | |
| Intechmer - Institut National des Sciences | 117 | 118 |
| DEUG "sciences" | 101* | |
| DEUG "langues étrangères appliquées" | 67 | |

Sources : Intechmer
Ecole d'ingénieurs

ECOLE INTERNATIONALE DE CREATION AUDIOVISUELLE (E.I.C.A.R.) CHERBOURG

- Créée en 1871, l'hôpital maritime devient en 1982 le Centre Hospitalier des Armées «René Le Bas»
- L'établissement cesse toute activité en 2002
- En novembre 2003, l'E.I.C.A.R. accueille ses premiers étudiants

| Promotion 2004 - 2005 | Promotion 2005 - 2006 |
|------------------------------|------------------------------|
| 200 étudiants | 50 étudiants |



4 - EMPLOI

4 - EMPLOI

POPULATION ACTIVE

NOMBRE DE SALARIES PAR TRANCHE D'ÂGE

EFFECTIF DE LA FONCTION PUBLIQUE

VENTILATION DE L'EMPLOI SALARIE PAR SECTEUR D'ACTIVITE

L'EMPLOI DANS LA MANCHE

VENTILATION DE L'EMPLOI TOTAL PAR BASSIN D'EMPLOI

DEMANDES D'EMPLOI EN FIN DE MOIS (catégorie 1 – séries CVS)

TAUX DE CHOMAGE B.I.T. EN DECEMBRE 2001

DEMANDEURS D'EMPLOI SELON LA CATEGORIE

DEMANDEURS D'EMPLOI SELON L'AGE ET LE SEXE (catégorie 1)

DEMANDEURS D'EMPLOI DE FIN DE MOIS SELON LA QUALIFICATION

**DEMANDEURS D'EMPLOI ENREGISTRES SELON LE MOTIF D'INSCRIPTION
(pour les demandeurs d'emploi de catégorie 1)**

NOMBRE DE DEMANDEURS D'EMPLOIS SELON LA SITUATION

**DEMANDES D'EMPLOI SORTIES SELON LE MOTIF D'INSCRIPTION
(pour les demandeurs d'emploi de catégorie 1)**

**DEMANDES D'EMPLOI SELON L'ANCIENNETE DE LA DEMANDE
(pour les DEFM de catégorie 1)**

OFFRE D'EMPLOI A L'A.N.P.E.

CHOMAGE PARTIEL INDEMNISABLE

ALLOCATION CHOMAGE (nombre annuel moyen)

NOMBRE DE CHOMEURS PAR CANTON

EMPLOI AIDE DANS LE SECTEUR MANCHAND

EMPLOI AIDE DANS LE SECTEUR NON MARCHAND

AIDE A LA CREATION D'ENTREPRISE

DIVERS

POPULATION ACTIVE TOTALE

La population active totale, se décompose ainsi :

- les actifs ayant un emploi ou actifs occupés
- les actifs à la recherche d'un emploi



Les actifs occupés se décomposent à leur tour en :

- population active salariée
- population active non salariée

| Recensement 1999 | |
|--------------------------|---------|
| Population active totale | 183 464 |
| Hommes | 103 507 |
| Femmes | 79 957 |
| Demandeurs d'emplois | 23 979 |
| Hommes | 10 928 |
| Femmes | 13 051 |

Source : INSEE

NOMBRE DE SALARIES

| Tranches d'âge | 1999 |
|-----------------|---------|
| Moins de 25 ans | 20 266 |
| 25 à 49 ans | 147 582 |
| 50 ans et plus | 40 392 |

Source : INSEE - RGP

EFFECTIFS DE LA FONCTION PUBLIQUE

| Au 31 décembre 2003 : | | | | |
|-----------------------|------------|--------|-----------------|-----------|
| | | Manche | Basse-Normandie | France |
| Etat* | 1.01.2002 | 16 853 | 48 977 | 2 202 176 |
| | 31.12.2003 | 12 291 | 48 047 | 2 214 027 |
| Territoriale | 1.01.2002 | 11 707 | 36 187 | 1 597 605 |
| | 31.12.2003 | 12 491 | 37 881 | 1 677 279 |
| Hopitalière | 1.01.2002 | 5 986 | 23 383 | 831 430 |
| | 31.12.2003 | 6 463 | 23 940 | 873 611 |

* y compris les militaires de la Défense

VENTILATION DE L'EMPLOI SALARIE PAR SECTEUR D'ACTIVITE

| | 31 DÉCEMBRE 2003 |
|--|------------------|
| Agriculture, sylviculture, pêche | 5 880 |
| Industrie : | 32 630 |
| Industrie agricole et alimentaire | 7 140 |
| Industrie de biens de consommation | 3 515 |
| - habillement, cuir | 1 078 |
| - édition, imprimerie, reproduction | 1 056 |
| - pharmacie, parfum et entretien | 206 |
| - industrie des équipements du foyer | 1 175 |
| Industrie automobile | 1 171 |
| Industrie des bien d'équipement | 6 275 |
| - construction navale, aéronautique et ferroviaire | 2 848 |
| - industrie des équipements mécaniques | 2 444 |
| - industrie des équipements électriques et électroniques | 983 |
| Industrie des biens intermédiaires | 8 480 |
| - industrie des produits minéraux | 1 089 |
| - industrie textile | 460 |
| - industrie du bois et du papier | 1 721 |
| - chimie, caoutchouc, plastiques | 1 236 |
| - métallurgie et transformation des métaux | 2 381 |
| - industrie des composants électriques et électroniques | 1 593 |
| Energie | 5 668 |
| - production de combustible et de carburant | 3 972 |
| - eau, gaz, électricité | 1 696 |
| Construction | 12 443 |
| Commerce | 21 548 |
| - commerce et réparations automobiles | 3 563 |
| - commerce de gros | 5 577 |
| Commerce de détail, réparation | 12 408 |
| Services | 88 841 |
| - transports | 4 513 |
| - activités financières | 2 860 |
| - activités immobilières | 1 076 |
| Services aux entreprises | 16 402 |
| - postes et télécommunications | 2 564 |
| - conseils et assistance | 5 793 |
| - services opérationnels hors intérim | 7 958 |
| - intérim | - |
| - recherche et développement | 87 |
| Service aux particuliers | 13 483 |
| - hôtels et restaurants | 4 250 |
| - activités récréatives, culturelles et sportives | 1 638 |
| - services personnels et domestiques | 7 595 |
| Education, santé, action sociale | 31 598 |
| - éducation | 13 094 |
| - santé, action sociale | 18 504 |
| Administration | 18 909 |
| - administration publique | 16 327 |
| - activités associatives et extra-territoriales | 2 582 |



ESTIMATION D'EMPLOI DANS LA MANCHE

| Secteur d'activité | Emploi salarié | | Emploi non salarié | | Emploi total | |
|--------------------|----------------|----------------|--------------------|---------------|----------------|----------------|
| | 31 décembre | | | | | |
| | 2002 | 2003 | 2002 | 2003 | 2002 | 2003 |
| Agriculture | 5 975 | 5 880 | 11 879 | 11 522 | 17 854 | 17 402 |
| Industrie | 32 987 | 32 249 | 1 780 | 1 822 | 34 767 | 34 071 |
| Construction | 12 285 | 12 443 | 2 110 | 2 129 | 14 395 | 14 572 |
| Commerce | 21 502 | 21 548 | 3 573 | 3 521 | 25 075 | 25 069 |
| Service | 89 743 | 88 841 | 6 417 | 6 566 | 96 160 | 95 407 |
| TOTAL | 162 492 | 160 961 | 25 759 | 25 560 | 188 251 | 186 521 |

Source INSEE

VENTILATION DE L'EMPLOI TOTAL PAR BASSIN D'EMPLOI

| Secteur d'activité | Avranches Granville | | Cherbourg | | Coutances | | Saint-Lô | |
|----------------------------------|---------------------|-----------|---------------|-----------|---------------|-----------|---------------|-----------|
| | 2004 | 2005 | 2004 | 2005 | 2004 | 2005 | 2004 | 2005 |
| Agriculture, sylviculture, pêche | 1 361 | nc | 1 748 | nc | 1 809 | nc | 925 | nc |
| Industrie | 8 065 | nc | 14 151 | nc | 3 085 | nc | 5 480 | nc |
| Construction | 3 394 | nc | 4 370 | nc | 1 704 | nc | 2 673 | nc |
| Commerce | 6 010 | nc | 7 675 | nc | 2 688 | nc | 4 770 | nc |
| Services | 21 296 | nc | 37 891 | nc | 9 626 | nc | 19 377 | nc |
| TOTAL | 40 126 | nc | 65 835 | nc | 18 912 | nc | 33 225 | nc |

Source : INSEE

DEMANDES D'EMPLOI EN FIN DE MOIS (catégorie 1 - séries CVS)

| | Décembre 2004 | Décembre 2005 |
|-----------------|---------------|---------------|
| France | 2 444 200 | 2 310 600 |
| Basse-Normandie | 53 932 | 51 068 |
| Manche | 16 626 | 15 760 |

C.V.S. : correction des variations saisonnières

Source : D.R.T.E.F.P.

TAUX DE CHOMAGE (B.I.T.)

| MANCHE | Décembre 2004 | Septembre 2005 | Décembre 2005 |
|---------------------------------|---------------|----------------|---------------|
| | | 8,8 | 8,6 |
| Répartition par bassin d'emploi | | | |
| Avranches | 7,4 | 7,0 | 7,1 |
| Cherbourg | 11,0 | 10,8 | 10,4 |
| Coutances | 7,8 | 7,6 | 7,5 |
| Saint-Lô | 7,1 | 7,0 | 6,8 |

B.I.T. : Bureau International du Travail
Source : D.R.T.E.F.P.

DEMANDEURS D'EMPLOI SELON LA CATEGORIE

| | Nombre de demandeurs d'emploi au 31 décembre | | |
|-------------------|---|--------|--------|
| | 2003 | 2004 | 2005 |
| Catégorie 1 | 17 063 | 17 477 | 16 598 |
| Catégorie 2 | 3 448 | 3 644 | 3 554 |
| Catégorie 3 | 1 824 | 1 898 | 1 901 |
| Catégorie 4 | 1 622 | 1 591 | 1 822 |
| Catégorie 5 | 1 355 | 1 024 | 956 |
| Catégorie 6 | 3 037 | 3 475 | 3 394 |
| Catégorie 7 | 798 | 840 | 853 |
| Catégorie 8 | 498 | 637 | 552 |
| Toutes catégories | 29 645 | 30 586 | 29 630 |

Source : D.R.T.E.F.

Catégorie 1 : personnes immédiatement disponibles, même si elles travaillent jusqu'à 7 heures par mois, à la recherche d'un emploi à temps plein et à durée indéterminée (CDI)

Catégorie 2 : personnes immédiatement disponibles, à la recherche d'un CDI à temps partiel

Catégorie 3 : personnes immédiatement disponibles, à la recherche d'un emploi à durée déterminée (CDD) temporaire ou saisonnier, même de très courte durée

Catégorie 4 : personnes non immédiatement disponibles, à la recherche d'un emploi à durée déterminée ou non à temps plein ou partiel

Catégorie 5 : personnes en activité, mais à la recherche d'un autre emploi (CDD, CDI, temps partiel, temps plein)

Catégorie 6 : personnes non immédiatement disponibles, car ayant une activité de plus de 78 heures par mois, à la recherche d'un CDI à temps plein

Catégorie 7 : personnes non immédiatement disponibles, car ayant une activité de plus de 78 heures par mois, à la recherche d'un CDI à temps partiel

Catégorie 8 : personnes non immédiatement disponibles, car ayant une activité de plus de 78 heures par mois, à la recherche d'un CDD temporaire ou saisonnier, même de courte durée

DEMANDEURS D'EMPLOI SELON L'AGE ET LE SEXE (catégorie 1)

| Demandeurs de fin de mois | Décembre 2004 | Décembre 2005 |
|---------------------------|---------------|---------------|
| Effectif total | 17 477 | 16 598 |
| Hommes | 8 838 | 8 091 |
| Femmes | 8 639 | 8 507 |
| Moins de 25 ans | 4 601 | 4 187 |
| de 25 à 49 ans | 10 706 | 10 265 |
| 50 ans et plus | 2 170 | 2 146 |
| Depuis plus de 1 an | 5 170 | 5 141 |
| Depuis plus de 2 ans | 2 106 | 2 106 |

Source : D.R.T.E.F.P.

DEMANDEURS D'EMPLOI DE FIN DE MOIS SELON LA QUALIFICATION

| Catégorie 1 | Effectif des moins de 26 ans | | Total | |
|--|------------------------------|--------------|---------------|---------------|
| | 31.12.2004 | 31.12.2005 | 31.12.2004 | 31.12.2005 |
| Ouvriers non qualifiés* | 638 | 529 | 1 939 | 1 797 |
| Ouvriers qualifiés | 820 | 676 | 3 016 | 2 625 |
| Employés non qualifiés | 1 315 | 1 264 | 3 756 | 3 851 |
| Employés qualifiés | 1 852 | 1 725 | 6 405 | 6 109 |
| Agents de maîtrise, techniciens | 434 | 409 | 1 538 | 1 417 |
| Cadres | 108 | 89 | 686 | 656 |
| Non précisé | 79 | 98 | 137 | 143 |
| TOTAL | 5 246 | 4 790 | 17 477 | 16 598 |
| Niveau I et II - Bac +3 ou 4 | 262 | 216 | 984 | 964 |
| Niveau III - Bac +2 | 617 | 561 | 1 611 | 1 559 |
| Niveau IV - Bac - BTN - BT - BP | 1 060 | 1 063 | 2 879 | 2 880 |
| Niveau V et Vbis - BEP - CAP - CEP - SES | 2 609 + 349 | 2 646 | 8 483 + 1 209 | 9 151 |
| Niveau VI - 1er cycle du 2ème degré | 246 | 221 | 2 121 | 1 885 |
| Non précise | 103 | 83 | 190 | 159 |
| TOTAL | 5 246 | 4 790 | 17 477 | 16 598 |

Source : D.R.T.E.F.P

* manoeuvres + O.S.

DEMANDEURS D'EMPLOI ENREGISTRÉS SELON LA SITUATION

| Catégorie 1 | Demandeurs d'emploi | |
|-----------------|---------------------|--------|
| | 2004 | 2005 |
| Effectif total | 32 436 | 31 041 |
| Hommes | 17 239 | 16 185 |
| Femmes | 15 197 | 14 856 |
| moins de 25 ans | 12 635 | 11 922 |
| de 25 à 49 ans | 17 476 | 16 782 |
| 50 ans et plus | 2 325 | 2 337 |



DEMANDEURS D'EMPLOI ENREGISTRÉS SELON LE MOTIF D'INSCRIPTION

| Catégorie 1 | Nombre de demandeurs d'emploi | |
|---|-------------------------------|--------|
| | 2004 | 2005 |
| Licenciement économique | 631 | 587 |
| Autres licenciements | 2 510 | 2 369 |
| Démission | 1 652 | 1 538 |
| Fin de contrats à durée déterminée | 10 348 | 9 692 |
| Fin de mission d'intérim | 3 019 | 2 854 |
| Première entrée sur le marché du travail | 2 274 | 2 313 |
| Reprise d'activité | 1 292 | 1 349 |
| Autre cas | 9 699 | 9 609 |
| Fin convention de conversion + PAP* anticipé | 1 011 | 730 |
| Total des demandes d'entrées enregistrées catégorie 1 | 32 436 | 31 041 |
| Total des demandes d'entrées toutes catégories | 47 510 | 46 008 |

Source : D.R.T.E.F.P

PAP Plan d'Action Personnalisé

DEMANDES D'EMPLOI SORTIES SELON LE MOTIF DE SORTIE

| | - de 25 ans | | 25 à 49 ans | | 50 ans et + | |
|--|---------------|---------------|---------------|---------------|--------------|--------------|
| | 2004 | 2005 | 2004 | 2005 | 2004 | 2005 |
| Reprise d'emploi (hors ANPE) | 3 030 | 3 061 | 5 337 | 5 503 | 610 | 635 |
| Entrée en stages par propres moyens et ANPE ou AFR | 1 840 | 1 644 | 2 046 | 1 795 | 136 | 135 |
| Absence au contrôle | 4 384 | 4 438 | 5 273 | 5 225 | 482 | 522 |
| Arrêt de recherche (service militaire, maladie, retraite...) | 479 | 557 | 1 299 | 1 551 | 867 | 834 |
| Changement d'agence | 253 | 254 | 496 | 491 | 37 | 32 |
| Radiation administration + non réponse à convocation | 1 000 | 1 071 | 1 431 | 1 557 | 126 | 159 |
| Autres | 294 | 276 | 818 | 831 | 147 | 207 |
| Total | 11 280 | 11 301 | 16 700 | 16 953 | 2 405 | 2 524 |

Source : D.R.T.E.F.P

DEMANDES D'EMPLOI SELON L'ANCIENNETE DE LA DEMANDE

| Catégorie 1 | Effectifs | |
|---------------|---------------|---------------|
| | 31.12.2004 | 31.12.2005 |
| Durée | | |
| 0 à 3 mois | 5 254 | 4 933 |
| 3 à 6 mois | 3 960 | 3 584 |
| 6 à 12 mois | 3 093 | 2 940 |
| 1 à 2 ans | 3 064 | 3 035 |
| 2 à 3 ans | 1 128 | 1 085 |
| 3 ans et plus | 978 | 1 021 |
| Total | 17 477 | 16 598 |

Source : D.R.T.E.F.P.



OFFRES D'EMPLOI A L'ANPE

| 8 121 | 2004 | 2005 |
|---------------------------------|--------|--------|
| - durables enregistrées - A | 6 854 | 8 121 |
| - temporaires enregistrées - B | 7 952 | 7 444 |
| - occasionnels enregistrées - C | 4 169 | 2 913 |
| - sorties | 18 975 | 18 478 |



Source : D.R.T.E.F.P.

Type A : emplois durables (contrats dont la durée est supérieure à 6 mois)

Type B : emplois temporaires (contrats d'une durée de 1 à 6 mois inclus)

Type C : emplois occasionnels

**CHOMAGE PARTIEL
INDEMNISABLE**

| | 2004 | 2005 |
|--|--------|--------|
| Nombre d'heures indemnissables | 60 073 | nd |
| Nombre de journées indemnissables (dont 49 309 pour le bassin d'emploi de Cherbourg) | 10 121 | 17 891 |
| Effectif moyen concerné | 148 | 243 |

Source : D.R.T.E.F.P.

ALLOCATIONS CHOMAGE

| Nombre de bénéficiaires au 31 décembre de l'année considérée | 2004 | 2005 |
|--|---------------|---------------|
| ASSURANCE CHOMAGE | 14 004 | 13 867 |
| dont : Aide au Retour à l'Emploi | 12 878 | 12 777 |
| dont : ARE Formation | 659 | 624 |
| dont : Allocation chômeurs âgés | 432 | 299 |
| dont : Allocation de remplacement pour l'emploi | 35 | 5 |
| dont : Allocation spécifique de reclassement | nc | 162 |
| ETAT | 3 437 | 3 711 |
| dont : Allocation d'insertion | 119 | 115 |
| dont : Allocation spécifique de solidarité | 2 409 | 2 630 |
| dont : ASS formation | 0 | 0 |
| dont : Allocation du Fonds spécifique provisoire | 0 | 7 |
| dont : Allocation du Fonds spécifique provisoire-formation | 1 | 0 |
| dont : Allocation de fin de formation | 71 | 139 |
| dont : Rémunération des stagiaires du service public | 27 | 22 |
| dont : Pré-retraite progressive | 261 | 211 |
| dont : Pré-retraite | 170 | 128 |
| dont Allocation complémentaire | 2 | 2 |
| dont : Allocation Equivalent retraite | 377 | 457 |
| TOTAL | 17 441 | 17 578 |

Source : ASSÉDIC de Basse-Normandie

| CANTONS | Demandeurs d'emploi de catégorie 1 | | | | | | | | |
|----------------------------|------------------------------------|-----|-----|-----|-------|-----|-----|-----|------|
| | Décembre 2005 | | | | | | | | |
| | | | | | | | | | |
| Avranches | 571 | 135 | 18 | 87 | 288 | 36 | 11 | 193 | 414 |
| Barenton | 54 | 9 | 5 | 10 | 28 | ns | ns | 17 | 36 |
| Barneville-Carteret | 291 | 65 | 13 | 48 | 154 | 7 | ns | 97 | 193 |
| Beaumont-Hague | 410 | 104 | 38 | 57 | 238 | 20 | ns | 96 | 282 |
| Brécey | 143 | 35 | 5 | 20 | 77 | ns | ns | 44 | 102 |
| Bréhal | 237 | 52 | 9 | 38 | 124 | 16 | ns | 91 | 168 |
| Bricquebec | 333 | 92 | 25 | 43 | 196 | 20 | ns | 84 | 219 |
| Canisy | 153 | 43 | 10 | 23 | 75 | ns | ns | 51 | 122 |
| Carentan | 513 | 146 | 39 | 54 | 271 | 13 | 6 | 149 | 336 |
| Cerisy-la-Salle | 143 | 37 | 5 | 14 | 71 | 5 | ns | 59 | 109 |
| Cherbourg-Octeville | 2471 | 590 | 138 | 268 | 1 118 | 105 | 115 | 658 | 1660 |
| Cherbourg-Octeville S. O. | 128 | 48 | 14 | 17 | 75 | ns | ns | 39 | 79 |
| Coutances | 442 | 119 | 27 | 54 | 203 | 13 | 12 | 139 | 322 |
| Ducey | 192 | 44 | 8 | 19 | 109 | 8 | ns | 73 | 144 |
| Equeurdreville-Hainneville | 1098 | 280 | 82 | 144 | 607 | 31 | 17 | 272 | 687 |
| Gavray | 124 | 34 | ns | 21 | 61 | ns | 6 | 45 | 98 |
| Granville | 686 | 154 | 23 | 90 | 342 | 40 | 14 | 239 | 513 |
| La Haye-du-Puits | 260 | 73 | 13 | 39 | 137 | 8 | ns | 63 | 165 |
| La Haye Pesnel | 226 | 57 | 7 | 35 | 134 | 8 | ns | 82 | 174 |
| Isigny-le-Buat | 79 | 11 | ns | 6 | 51 | ns | ns | 22 | 57 |
| Jullouville | 89 | 20 | 5 | 10 | 48 | ns | ns | 28 | 65 |
| Juvigny-le-Terre | 52 | 13 | ns | 10 | 30 | ns | ns | 25 | 41 |
| Lessay | 220 | 46 | 13 | 32 | 114 | 14 | ns | 66 | 162 |
| Marigny | 172 | 54 | 15 | 15 | 101 | ns | ns | 59 | 127 |
| Montebourg | 239 | 58 | 12 | 28 | 118 | 10 | ns | 60 | 165 |
| Montmartin-sur-Mer | 195 | 35 | 11 | 33 | 94 | 8 | ns | 65 | 130 |
| Mortain | 114 | 20 | ns | 16 | 63 | ns | ns | 39 | 79 |
| Percy | 111 | 23 | ns | 21 | 65 | 5 | ns | 34 | 77 |
| Périers | 171 | 43 | 6 | 21 | 93 | 5 | ns | 53 | 126 |

ns : non significatif

| Cantons | Demandeurs d'emploi de catégorie 1 | | | | | | | | |
|------------------------|------------------------------------|-----|-----|-----|-----|----|----|-----|-----|
| | Décembre 2005 | | | | | | | | |
| | | | | | | | | | |
| Les Pieux | 506 | 128 | 28 | 51 | 289 | 20 | ns | 147 | 324 |
| Pontorson | 192 | 49 | 6 | 28 | 101 | ns | ns | 97 | 151 |
| Quettehou | 270 | 62 | 11 | 53 | 127 | 9 | ns | 72 | 174 |
| St Clair-sur-Elle | 199 | 54 | 13 | 32 | 103 | 13 | ns | 65 | 144 |
| St Hilaire-du-Harcouet | 272 | 73 | 26 | 38 | 149 | 6 | ns | 93 | 207 |
| St James | 191 | 52 | 8 | 24 | 96 | 6 | ns | 65 | 145 |
| St Jean-de-Daye | 170 | 38 | 9 | 26 | 86 | 6 | ns | 53 | 126 |
| Saint-Lô | 824 | 232 | 47 | 72 | 391 | 24 | 41 | 262 | 610 |
| Saint-Lô est | 43 | 12 | ns | ns | 26 | 5 | ns | 14 | 30 |
| Saint-Lô ouest | 124 | 26 | 10 | 12 | 51 | 13 | ns | 39 | 93 |
| St Malo-de-la-Lande | 243 | 44 | 8 | 44 | 112 | 18 | ns | 85 | 172 |
| Ste Mère-Eglise | 268 | 78 | 18 | 29 | 129 | 7 | ns | 83 | 177 |
| St Pierre-Eglise | 266 | 68 | 14 | 44 | 137 | 19 | ns | 75 | 172 |
| Saint Pois | 73 | 19 | ns | 16 | 39 | ns | ns | 27 | 52 |
| St Sauveur-Lendelin | 136 | 30 | 6 | 22 | 68 | ns | ns | 39 | 96 |
| St Sauveur-le-Vicomte | 249 | 72 | 16 | 29 | 117 | 7 | ns | 60 | 145 |
| Sartilly | 148 | 34 | 7 | 25 | 79 | 7 | ns | 58 | 107 |
| Sourdeval | 120 | 24 | 7 | 14 | 71 | ns | ns | 34 | 77 |
| Le Teilleul | 60 | 15 | ns | 9 | 32 | ns | ns | 15 | 38 |
| Tessy-sur-Vire | 142 | 37 | 6 | 18 | 80 | 5 | ns | 51 | 108 |
| Torigny-sur-Vire | 282 | 67 | 11 | 26 | 167 | 6 | ns | 73 | 194 |
| Tourlaville | 1136 | 319 | 113 | 159 | 571 | 37 | 12 | 257 | 719 |
| Valognes | 793 | 133 | 38 | 72 | 260 | 21 | 5 | 133 | 325 |
| Vesly | 17 | ns | ns | ns | 9 | ns | ns | 6 | 10 |
| Villedieu-les-Poêles | 205 | 58 | 11 | 22 | 110 | 5 | ns | 69 | 155 |

Source : D.R.T.E.F.P.

EMPLOI AIDE DANS LE SECTEUR MARCHAND

| | Nombre de bénéficiaires | |
|---|-------------------------|-------|
| | 2004 | 2005 |
| Exonération à l'embauche : | | |
| - Exonération du 1er au 50ème salarié zone de redynamisation urbaine | 0 | 0 |
| - Exonération du 1er au 50ème salarié zone de revitalisation rurale | 3 | 5 |
| - Exonération du 1er au 50ème salarié zone franche (quartier des Provinces à Cherbourg-Octeville) | 17 | 55 |
| Contrats d'alternance par campagne scolaire : | | |
| - contrats d'apprentissage | 2 373 | 2 034 |
| - contrats de qualification | 473 | 2 |
| - contrats d'adaptation | 138 | 0 |
| - contrats d'orientation | 35 | 0 |
| Contrats d'initiative pour l'emploi * | 619 | 708 |
| Contrats jeunes en entreprises | 774 | 719 |

Source : D.R.T.E.F.P.

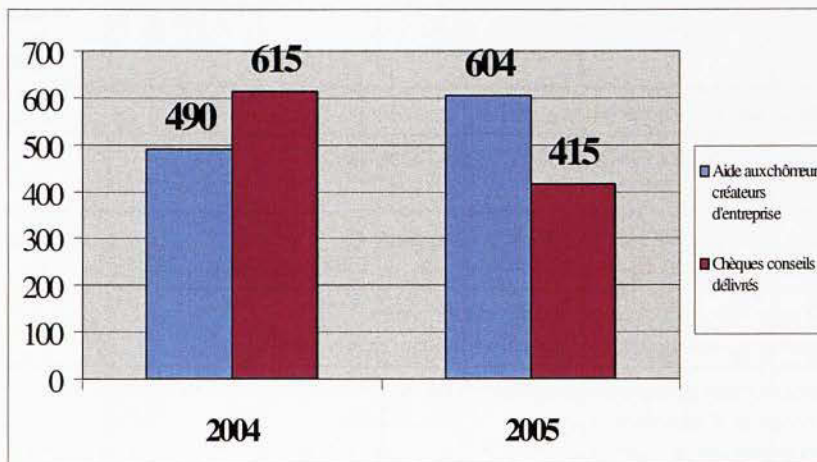
* pour l'année 2005, le chiffre est la somme du CIE" ancienne formule" jusqu'à fin avril 2005 et du CIE "nouvelle formule" à partir du 1er mai 2005

EMPLOI AIDE DANS LE SECTEUR NON MARCHAND

| | Nombre de bénéficiaires | |
|--|-------------------------|------|
| | 2004 | 2005 |
| Contrats emploi solidarité (nouveaux contrats) | 1 065 | 402 |
| Contrats emploi solidarité (avenants) | 1 216 | 353 |
| Emplois consolidés (nouveaux CEC) | 108 | 0 |
| Emplois consolidés (avenants CEC) | 741 | 524 |
| Emplois jeunes - Ministère de l'Emploi et de la Solidarité | 164 | 86 |
| - créés par des associations | 135 | 75 |
| - créés par des communes | 11 | 1 |
| - créés par d'autres collectivités territoriales | 4 | 1 |
| - créés par diverses structures autorisées | 14 | 9 |
| Emplois jeunes - Education nationale et Ministère de l'Intérieur | 0 | 0 |
| Contrats d'Accompagnement à l'Emploi | - | 914 |
| Contrats d'Avenir | - | 68 |

Source : D.R.T.E.F.P.

**AIDE A LA
CREATION D'ENTREPRISE**
Nombre de bénéficiaires



| DIVERS | 2004 | 2005 |
|---|------------------------------------|------------------------------------|
| Bénéficiaires de pré-retraite (retraite anticipée qui accompagne les licenciements économiques) | 52 | 33 |
| Bénéficiaires de pré-retraite progressive | 49 | 31 |
| Conventions de congés de conversion signés | 1 pour 63 salariés | 1 pour 6 salariés |
| Conventions de reclassement | 4 (112 bénéficiaires potentiels) | 7 (174 bénéficiaires potentiels) |
| Conventions d'allocation temporaire dégressive | 18 | 29 |
| Conventions de promotion de l'emploi | 2 | 6 |
| Conventions d'ARTT (application de la réduction du temps de travail) | Données non disponibles à fin 2004 | Données non disponibles à fin 2005 |
| Bénéficiaires de SIFE (stage d'insertion à la formation et à l'emploi, lutte contre le chômage de longue durée) collectifs | 196 | Mesure supprimée |
| Bénéficiaires du SIFE individuels | 51 | Mesure supprimée |
| Conventions de stage d'accès à l'emploi | 84 | Mesure supprimée |
| Offres d'emploi de l'ANPE ayant été assorties d'une aide financière de l'Etat en contrepartie d'embauche de demandeurs d'emploi en difficulté | 3 512 | 3 650 |

Source : D.R.T.E.F.P.

5 - ENTREPRISES INDUSTRIELLES, ARTISANALES DE SERVICE ET DE COMMERCE





5 - ENTREPRISES INDUSTRIELLES, ARTISANALES DE SERVICE ET DE COMMERCE

COMMERCE EXTERIEUR - PLACE DE LA BASSE-NORMANDIE

**COMMERCE EXTERIEUR DU DEPARTEMENT DE LA MANCHE - répartition par
catégories de produits**

**COMMERCE EXTERIEUR DU DEPARTEMENT DE LA MANCHE - principaux pays
partenaires**

EXPORTATIONS HORS MATERIEL MILITAIRE

DEMOGRAPHIE D'ENTREPRISES (créations)

ETABLISSEMENTS EMPLOYEURS DE PLUS DE 500 SALARIES

REPARTITION DES EFFECTIFS DES ENTREPRISES

**REPARTITION DES ENTREPRISES ARTISANALES PAR BRANCHES
PROFESSIONNELLES**

**REPARTITION DES ENTREPRISES PAR CANTON ET PAR BRANCHES
PROFESSIONNELLES**

LES ACTIFS DU SECTEUR DES METIERS

NOMBRE D'ENTREPRISES ARTISANALES SELON LE STATUT JURIDIQUE





**LE COMMERCE EXTERIEUR
PLACE DE LA BASSE-NORMANDIE**
Les exportations de la région représentent
1,13 % des exportations nationales
ce qui la situe au 20ème rang des régions

Les importations représentent 1,14 % des importations françaises, ce qui situe la Basse-Normandie
au 19ème rang des régions

COMMERCE EXTERIEUR DU DEPARTEMENT DE LA MANCHE
hors matériel militaire

| Répartition par catégories de produits en millions d'Euros | Exportations | | Importations | |
|---|--------------|---------|--------------|--------|
| | 2004 | 2005 | 2004 | 2005 |
| Construction automobile | 73 865 | 66 468 | 27 460 | 19 896 |
| Equipements pour l'automobile | 2 585 | 5 957 | nc | |
| Machines d'usage général | 5 562 | | 12 816 | 12 759 |
| Machines d'usage spécifique | 10 097 | 13 042 | 7 566 | 4 917 |
| Verre et articles en verre | 12 986 | 14 521 | 6 408 | 4 959 |
| Chimie minérale | 3 046 | 6 583 | 9 377 | 10 489 |
| Chimie organique | 12 719 | 10 986 | 15 691 | 19 419 |
| Produits en matière plastique | 7 202 | 5 917 | 26 591 | 30 055 |
| Sidérurgie et première transformation de l'acier | 13 651 | 13 540 | 5 875 | 7 500 |
| Métaux non ferreux | 12 293 | 15 394 | 37 207 | 50 282 |
| Produits métalliques | 10 421 | 12 096 | 6 893 | 10 847 |
| Composants électroniques | 10 760 | 11 837 | 26 012 | 22 633 |
| Matériel électrique | 71 453 | 80 483 | 17 299 | 10 239 |
| Appareils domestiques | 3 134 | 2 166 | 4 509 | 7 523 |
| De la culture et d'élevage | 15 248 | 11 642 | 20 808 | 20 832 |
| De la pêche et aquaculture | 22 558 | 21 306 | 17 891 | 23 098 |
| Laitiers et glaces | 135 589 | 116 533 | 48 321 | 41 863 |
| Céréales transformées et aliments pour animaux | 13 152 | 17 842 | 4 706 | 7 620 |
| Industries alimentaires diverses | 81 199 | 83 526 | 23 765 | 32 177 |
| Habillement et fourrures | 7 101 | 6 467 | 6 448 | 6 845 |
| Articles de sports, jeux | 3 801 | 5 134 | 8 050 | 9 585 |

COMMERCE EXTERIEUR DU DEPARTEMENT DE LA MANCHE (suite)

| | Importations | | Exportations | |
|--|--------------|--------|--------------|--------|
| | 2004 | 2005 | 2004 | 2005 |
| Produits de la parachimie | 0 | 0 | 17 845 | 20 669 |
| Machines d'usage général | 0 | 0 | 5 562 | 3 884 |
| Produits de la chimie organique | 15 691 | 19 419 | 0 | 0 |
| Pâte à papier, papiers et cartons | 6 876 | 6 736 | 0 | 0 |
| Produits céramiques, matériaux de construction | 5 633 | 6 964 | 0 | 0 |
| Produits filés, tissés ou ennoblis | 7 973 | 7 982 | 0 | 0 |
| Réception, enregistrement, reproduction (son, image) | 8 910 | 2 920 | 0 | 0 |
| Moteurs, génératrices, transformateurs électriques | 2 097 | 5 260 | 0 | 0 |
| Meubles | 3 717 | 4 116 | 0 | 0 |
| Produits du travail du bois | 2 444 | 3 565 | 0 | 0 |
| Machines-outils | 1 714 | 4 548 | 0 | 0 |
| Produits de la construction navale | 7 348 | 4 534 | 0 | 0 |
| Matériel médicochirurgical et d'orthopédie | 666 | 2 115 | 0 | 0 |
| Produits pétroliers raffinés | 548 | 1 668 | 0 | 0 |

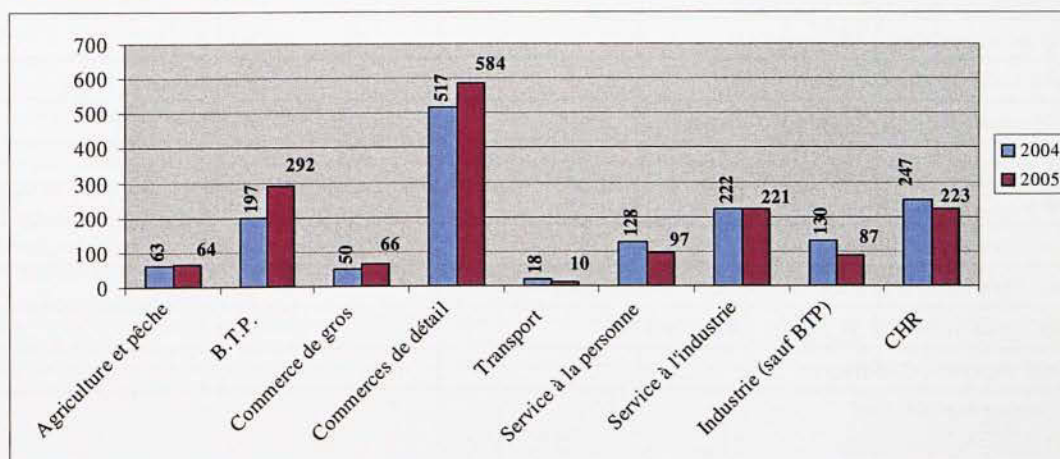
Source : Direction Régionale des Douanes

REPARTITION PAR CONTINENT hors matériel militaire

| Brut en millions d'Euros | Exportations | | Importations | |
|--------------------------|--------------|------|--------------|------|
| | 2004 | 2005 | 2004 | 2005 |
| Europe | 501 | 478 | 324 | 349 |
| Afrique | 24 | 26 | 10 | 15 |
| Amérique | 48 | 48 | 35 | 34 |
| Proche et Moyen-Orient | 10 | 15 | 1 | 2 |
| Asie | 37 | 43 | 60 | 50 |
| Divers | 4 | 4 | 3 | 3 |
| Union-Européenne | 466 | 442 | 304 | 322 |
| Zone Euro | 367 | 329 | 243 | 269 |

Source : Direction Régionale des Douanes de Basse-Normandie

DEMOGRAPHIE D'ENTREPRISES (créations)



| Nom | Effectifs | |
|---|---|--|
| | 2004 | 2005 |
| A.I.M. Groupe Ste Cécile (Abattoirs industriels de la Manche) | 357 | 353 |
| Alloria - St Hilaire-du-Harcouet (Carton) | 488 | 387 |
| Areva - Beaumont-Hague | 3 299 | 3 269 |
| Centre hospitalier - Avranches-Granville | 1 190 personnel non médical | 1 215 personnel non médical |
| Centre hospitalier public du Cotentin - Cherbourg - personnel non médical | 1 892 y compris CES-CES emplois jeunes et apprentis | 2 059 y compris CES-CES emplois jeunes et apprentis soit 1 850 équivalent temps pleins |
| Centre hospitalier spécialisé - Pontorson | 783 | 836 |
| Centre Hospitalier Mémorial - Saint-Lô | 1 077 personnel non médical | 1 064 personnel non médical |
| CGME Groupe Seb-Moulinex depuis le 1er avril 2000 + EUROMOTEURS depuis le 23 septembre 2002 | 208 | 224 |
| Chereau - Avranches | 603 | 596 |
| Conseil Général - Saint-Lô | 1 164 | 1 192 |
| Constructions Mécaniques de Normandie -Cherbourg | 395 | 421 |
| DCN - Cherbourg | 2 403 | 2 370 |
| EDF - Cherbourg | 517 | 520 |
| EDF - Flamanville | 682 | 677 |
| Electropoli production - Isigny-le-Buat (Métallurgie) | 534 | 268 |
| Elvia printed circuit boards - Coutances (Equipement élec.) | 265 | 288 |
| Fédération ADMR - Saint-Lô | 2 304 | 2 372 |
| Fondation du Bon Sauveur - Picauville | 979 | 984 |
| Lecapitaine - Saint-Lô | 287 | 358 |
| Louis Vuiton - Juilley (Maroquinerie) | 229 | 245 |
| LU France - Granville (Biscuiterie) | 210 | 200 |
| Mairie de Cherbourg-Octeville | 937 | 930 |
| Maitres Laitiers du Cotentin | 719 | 716 |
| Otor Normandie - St Amand (Carton) | 314 | nc |
| SCOP Acome - Romagny | 942 | 982 |
| Socopa - Coutances | 598 | 587 |
| Soléco (Florette) - Lessay | 668 | 657 |
| Stemi - Granville (Articles caoutchouc usage médical) | 259 | nc |
| Tricots Saint James - St James (Vêtements) | 324 | 315 |
| Verrerie Aurys - Carentan | 339 | 298 |

Source : Etablissements concernés

REPARTITION DES EFFECTIFS DES ENTREPRISES

| | Commerce | | Industrie | | Service | | Construction | | TOTAL | |
|--------------|----------------|--------------|--------------|--------------|--------------|--------------|--------------|--------------|---------------|---------------|
| | Au 1er janvier | | | | | | | | | |
| | 2004 | 2005 | 2004 | 2005 | 2004 | 2005 | 2004 | 2005 | 2004 | 2005 |
| 0 | 2 544 | 2 622 | 799 | 826 | 4 699 | 5 013 | 1 140 | 1 225 | 9 082 | 9 686 |
| de 1 à 9 | 2 631 | 2 596 | 973 | 956 | 2 947 | 2 872 | 1 255 | 1 223 | 7 806 | 7 647 |
| de 10 à 49 | 374 | 394 | 293 | 292 | 425 | 467 | 270 | 266 | 1 362 | 1 379 |
| de 50 à 499 | 44 | 40 | 99 | 95 | 87 | 85 | 36 | 34 | 266 | 254 |
| 500 et plus | 0 | 0 | 4 | 4 | 0 | 0 | 0 | 0 | 4 | 4 |
| TOTAL | 5 593 | 5 652 | 2 168 | 2 173 | 8 158 | 8 437 | 2 701 | 2 748 | 18 620 | 18 970 |


Source : INSEE fichier Sirene

REPARTITION DES ENTREPRISES ARTISANALES PAR BRANCHES PROFESSIONNELLES

Entreprise artisanale :

Toute entreprise ayant une activité professionnelle indépendante de production, de transformation, de réparation ou de prestations de service relevant de l'artisanat.

Elle ne doit pas employer plus de 10 salariés.

| | Nombre d'entreprises | |
|---|----------------------|--------------|
| | 2004 | 2005 |
| Alimentation | 1 306 | 1 293 |
| - autres que viandes et poissons | 690 | 695 |
| - viandes et poissons | 616 | 598 |
| Travail des métaux | 385 | 382 |
|  | | |
| Textiles, cuir et habillement | 121 | 116 |
| - textile et habillement | 104 | 100 |
| - cuir | 17 | 16 |
| Bois et ameublement | 309 | 314 |
| Autres fabrications | 429 | 449 |
| - matériaux et construction | 88 | 95 |
| - papier, imprimerie | 83 | 80 |
| - fabrication d'articles divers | 258 | 274 |
| Bâtiment | 2 796 | 2 838 |
| - maçonnerie | 465 | 475 |
| - couverture, plomberie | 520 | 522 |
| - menuiserie, serrurerie | 642 | 652 |
| - installation électrique | 287 | 286 |
| - aménagements, finitions | 519 | 522 |
| - terrassement, travaux divers | 363 | 381 |
| Transports, réparations et autres services | 2 796 | 2 047 |
| - transports | 144 | 142 |
| - réparation | 855 | 843 |
| - blanchisserie, teinturerie, soins à la personne | 623 | 637 |
| - autres services | 422 | 425 |
| TOTAL | 7 390 | 7 439 |

Source : Chambre des Métiers de la Manche

REPARTITION PAR CANTON ET PAR BRANCHES PROFESSIONNELLES



Septembre 2005

| | Commerce | | Industrie | | Services | | Total entreprises | Total salariés |
|----------------------------|----------|-------|-----------|-------|----------|-------|-------------------|----------------|
| | Ent. | Sal. | Ent. | Sal. | Ent. | Sal. | | |
| Avranches | 397 | 1 879 | 172 | 2 023 | 246 | 874 | 815 | 4 776 |
| Barenton | 38 | 63 | 39 | 163 | 28 | 31 | 105 | 257 |
| Barneville-Carteret | 146 | 296 | 100 | 417 | 109 | 201 | 355 | 914 |
| Beaumont-Hague | 69 | 177 | 86 | 4 711 | 82 | 1 197 | 237 | 6 085 |
| Brécey | 59 | 127 | 57 | 476 | 50 | 100 | 166 | 703 |
| Bréhal | 141 | 254 | 128 | 817 | 119 | 217 | 388 | 1 288 |
| Bricquebec | 89 | 241 | 83 | 838 | 50 | 108 | 222 | 1 187 |
| Canisy | 56 | 64 | 76 | 450 | 44 | 167 | 176 | 681 |
| Carentan | 3 | 0 | 208 | 700 | 96 | 1 402 | 460 | 2 564 |
| Cerisy-la-Salle | 59 | 48 | 44 | 201 | 36 | 50 | 139 | 299 |
| Cherbourg-Octeville | 748 | 2 150 | 162 | 4 358 | 490 | 3 029 | 1 400 | 9 537 |
| Coutances | 261 | 1 103 | 117 | 1 778 | 171 | 830 | 549 | 3 711 |
| Ducey | 82 | 240 | 61 | 997 | 72 | 120 | 215 | 1 357 |
| Equeurdreville-Hainneville | 149 | 699 | 84 | 1 291 | 124 | 1 853 | 357 | 3 843 |
| Gavray | 86 | 160 | 54 | 124 | 49 | 125 | 189 | 409 |
| Granville | 567 | 1 604 | 238 | 1 544 | 454 | 1 998 | 1 261 | 5 148 |
| La Haye-du-Puits | 107 | 269 | 101 | 556 | 68 | 176 | 276 | 1 001 |
| La Haye-Pesnel | 76 | 122 | 84 | 225 | 70 | 51 | 230 | 398 |
| Isigny-le-Buat | 29 | 90 | 41 | 699 | 37 | 83 | 107 | 872 |
| Juvigny-le-Tertre | 27 | 24 | 29 | 185 | 22 | 33 | 78 | 242 |
| Le Teilleul | 39 | 72 | 38 | 177 | 34 | 50 | 111 | 299 |
| Les Pieux | 105 | 280 | 77 | 885 | 71 | 326 | 253 | 1 491 |
| Lessay | 138 | 352 | 134 | 980 | 83 | 306 | 355 | 1 638 |
| Marigny | 80 | 191 | 65 | 466 | 75 | 45 | 221 | 702 |
| Montebourg | 76 | 152 | 63 | 373 | 46 | 88 | 185 | 613 |
| Montmartin-sur-Mer | 113 | 163 | 88 | 152 | 79 | 92 | 280 | 407 |
| Mortain | 59 | 143 | 47 | 1 246 | 42 | 105 | 148 | 1 494 |
| Percy | 62 | 153 | 64 | 208 | 33 | 39 | 159 | 400 |
| Périers | 85 | 164 | 60 | 626 | 68 | 246 | 213 | 1 054 |
| Les Pieux | 105 | 280 | 77 | 885 | 71 | 326 | 253 | 1 491 |
| Pontorson | 144 | 321 | 58 | 202 | 113 | 362 | 315 | 885 |
| Quettehou | 179 | 495 | 147 | 502 | 92 | 134 | 418 | 1 131 |
| St Clair-sur-Elle | 55 | 92 | 66 | 368 | 58 | 112 | 179 | 572 |
| St Hilaire-du-Harcouet | 182 | 645 | 133 | 995 | 135 | 631 | 450 | 2 271 |
| Saint James | 68 | 193 | 73 | 512 | 73 | 177 | 214 | 882 |
| St Jean-de-Daye | 57 | 46 | 44 | 422 | 45 | 68 | 146 | 536 |
| Saint-Lô est et ouest | 505 | 2 249 | 160 | 2 291 | 340 | 2 392 | 1 006 | 6 932 |
| St Malo-de-la-Lande | 162 | 343 | 160 | 440 | 104 | 137 | 426 | 920 |

| | 2005 | | | | | | | |
|-----------------------|----------|-------|------------|-------|----------|-------|-------------------|----------------|
| | Commerce | | Industries | | Services | | Total entreprises | Total salariés |
| | Ent. | Sal. | Ent. | Sal. | Ent. | Sal. | | |
| St Pierre-Eglise | 65 | 89 | 69 | 137 | 38 | 129 | 172 | 355 |
| Saint Pois | 28 | 11 | 39 | 207 | 22 | 16 | 89 | 234 |
| St Sauveur-Lendelin | 41 | 21 | 60 | 148 | 29 | 26 | 130 | 195 |
| St Sauveur-le-Vicomte | 68 | 147 | 71 | 379 | 41 | 112 | 180 | 638 |
| Ste Mère-Eglise | 100 | 217 | 76 | 462 | 68 | 92 | 244 | 771 |
| Sartilly | 94 | 134 | 96 | 367 | 88 | 101 | 279 | 602 |
| Sourdeval | 71 | 203 | 56 | 179 | 49 | 102 | 176 | 484 |
| Tessy-sur-Vire | 57 | 98 | 77 | 853 | 37 | 39 | 171 | 990 |
| Torigni-sur-Vire | 130 | 354 | 115 | 1 523 | 116 | 542 | 361 | 2 419 |
| Tourlaville | 296 | 2 132 | 128 | 1 716 | 170 | 1 268 | 594 | 5 116 |
| Valognes | 186 | 892 | 138 | 1 160 | 133 | 415 | 457 | 2 467 |
| Villedieu-les-Poêles | 179 | 487 | 127 | 1 377 | 110 | 298 | 416 | 2 162 |



LES ACTIFS DU SECTEUR DES METIERS

| | 2004 | 2005 |
|---------------------------------|--------|--------|
| Nombre d'apprentis | 2 303 | 2 334 |
| Nombre d'entreprises-employeurs | 4 546 | 4 592 |
| Nombre de salariés | 20 619 | 21 370 |

Source : Chambre des Métiers de la Manche



NOMBRE D'ENTREPRISES ARTISANALES SELON LE STATUT JURIDIQUE

| | Nombre d'entreprises | |
|---------------------------|----------------------|--------------|
| | 2004 | 2005 |
| Entreprises individuelles | 5 199 | 5 141 |
| - SARL | 1 638 | 1 692 |
| - EURL | 384 | 440 |
| - SA | 169 | 48 |
| - SAS | - | 81 |
| Autres | - | 1 |
| - S.N.C. | - | 36 |
| TOTAL | 7 390 | 7 439 |

Source : Chambre des Métiers de la Manche

S.N.C. : Société en nom collectif
 S.A.S. : Société par actions simplifiée
 E.U.R.L. : Société constituée d'une seule personne



6 - ENVIRONNEMENT



ENVIRONNEMENT

SITES ET PAYSAGES REMARQUABLES PROTEGES

ZONES NATURELLES D'INTERET ECOLOGIQUE

ESPACES FAISANT L'OBJET D'ENGAGEMENTS
EUROPEENS ET INTERNATIONAUX



REPARTITION DES SURFACES BOISEES PAR TYPE DE
PEUPELEMENT

REPARTITION DES SURFACES BOISEES PAR
CATEGORIE DE PROPRIETE



FORMATIONS BOISEES DANS LA MANCHE

RECONSTITUTION DES SURFACES BOISEES

MESURES DU CONSEIL GENERAL EN FAVEUR DES
HAIES

PLANTATIONS REALISEES AVEC LE CONCOURS
DE FINANCEMENTS PUBLICS



ENTRETIEN DE HAIES DANS LE CADRE DES
CONTRATS TERRITORIAUX D'EXPLOITATION

FAUNE

PECHE

CHASSE

FLORE

EAU

STATIONS D'EPURATION



CLASSEMENT DES PLAGES

EXTRACTION DES MATERIAUX

INSTALLATIONS CLASSEES POUR LA PROTECTION
DE L'ENVIRONNEMENT ET AUTRES INSTALLATIONS
DECHETS



BILAN SYNTHETIQUE DE LA GESTION
DES DECHETS DU DEPARTEMENT

TENDANCES GLOBALES

ASPECTS FINANCIERS

LIEUX DE TRAITEMENT

CLASSEMENT EN FONCTION DU COUT COMPLET
PAR HABITANT



LIGNES ELECTRIQUES

SITES ET PAYSAGES REMARQUABLES PROTEGES

| Nombre - Hectares | |
|------------------------------------|--|
| UNESCO "Baie du Mont Saint-Michel" | |
| Sites classés | Baie du Mont Saint-Michel |
| ZPPAUP | 3 - 480 ha 1 à Coutances 2 à Granville |
| Sites inscrits | 28 142 D.P.M. 11 520 terrestres |
| Parcs naturels | 2 115 489 |

Source : D.I.R.E.N.- Villes de Coutances et Granville

D.P.M : Domaine Public Maritime

ZPPAUP : Zones de Protection du
Patrimoine Architectural Urbain et
Paysager

**Superficie des espaces remarquables de la Manche visés par la loi littoral
3 048,10 ha**

| Espaces terrestres identifiés | Valeur arrondie retenue (ha) |
|--|---------------------------------|
| - dans toutes les communes riveraines ou non de la mer | 12 800 |
| - dans les seules communes riveraines de la mer | 12 600 |
| Espaces maritimes identifiés - TOTAL | 73 400 |
| - hors baie du Mont Saint-Michel | 18 400 |
| - dans la baie du Mont Saint-Michel | 55 000 |

| | |
|---|--|
| Communes concernées par les ZPPAUP créées | 2 : Coutances et Granville |
| Communes concernées des plans de paysage | - C.U.C. de Cherbourg |
| Parcs naturels | - parc Normandie Maine - parc des marais du Cotentin et du Bessin |

Source : DIREN

D.D.E. de la Manche

C.A.U.E. de la Manche

ZONES NATURELLES D'INTERET ECOLOGIQUE

| | |
|-------------------------------|-----------|
| ZNIEFF de type I | 64 663,5 |
| - terrestre | 34 041,3 |
| - maritime | 30 627,3 |
| ZNIEFF de type II | 132 037,4 |
| - terrestre | 85 264,0 |
| - maritime | 46 773,4 |
| ZNIEFF de type I dans type II | 53 018,3 |
| - terrestre | 30 027,0 |
| - maritime | 22 991,3 |
| ZICO | 37 713 |

Source : D.I.R.E.N.

ZNIEFF - Zone Naturelle d'Intérêt Ecologique Floristique et Faunistique

- de Type I : sites précis d'intérêt biologique remarquable par la présence d'espèces ou d'habitants de grande valeur écologique
- de type II : grands espaces naturels riches

ZICO - Zones Importantes pour la Conservation des Oiseaux

ESPACES FAISANT L'OBJET D'ENGAGEMENTS EUROPEENS ET INTERNATIONAUX

| | | |
|--|---|----------|
| Zones Ramsar * | 2 : - baie des Veys - baie du Mt St Michel | 55 718ha |
| Zones de protection spéciale | 6 : - îles Chausey - basses-vallées du Cotentin, baie des Veys, îles St Marcouf, baie du Mt St Michel - Landes et dunes de la Hague - Havre de Sienne | 83 124ha |
| Réserve mondiale de biosphère (UNESCO) | 1 : Baie du Mt St Michel | |

Source : DIREN

RAMSAR : ville d'Iran où a été signée la convention relative aux zones humides d'importance internationale, particulièrement comme habitat des oiseaux d'eau. C'est un traité datant du 2 février 1971 ayant pour objectif général la conservation de ces espaces naturels menacés au niveau mondial. La France y adhère depuis 1986

REPARTITION DES SURFACES BOISEES PAR TYPE DE PEUPELEMENTS


| En hectares | |
|--|--------|
| Futaie feuillue | 1 292 |
| Futaie de résineux | 3 670 |
| Mélange futaie feuillue + taillis | 10 253 |
| Mélange futaie de résineux + taillis | 489 |
| Taillis simple | 2 491 |
| Boisement morcelé (bosquets, boqueteaux) | 4 270 |
| Taux de boisement | 4 % |

Source : Inventaire forestier national (1987 D.D.A.F. de la Manche)


REPARTITION DES SURFACES BOISEES PAR CATEGORIE DE PROPRIETE

| En hectares | |
|--------------------------------|--------|
| Forêts domaniales | 634,49 |
| Forêts soumises non domaniales | 966,34 |

Source : D.D.A.F. de la Manche



FORMATIONS BOISEES DANS LA MANCHE

|  | Forêts de l'Etat ou des Collectivités | Forêts privées | Total |
|---|---------------------------------------|----------------|---------------|
| | En hectares | | |
| Bois (4 ha et +) | 1 588 | 17 243 | 18 831 |
| Boqueteaux (50 ares et 4 ha) | - | 4 703 | 4 703 |
| Bosquets (5 ares à 50 ares) | - | 1 597 | 1 597 |
| Autres formations boisées | - | 1 219 | 1 219 |
| TOTAL | 1 572 | 24 717 | 26 289 |

Source : Résultats de l'Inventaire Forestier National (campagne 2000-2001)

| Boisement de terre | Feuillus | Résineux |
|------------------------------|-----------------|----------------|
| Aidés par le Conseil Général | 14,40 ha | - |
| Aidés par l'Etat et l'Europe | 40,90 ha | 5,50 ha |
| Total | 55,30 ha | 5,50 ha |

Avec 26 289 hectares de surfaces boisées, la Manche est l'un des départements les moins boisés de France (taux de boisement de 4,38 %).

Depuis 1987, les surfaces boisées se sont néanmoins accrues de près de 5 000 hectares.

La forêt manchoise est une forêt morcelée (il n'existe dans le département que 12 propriétés de plus de 250 hectares) concentrée dans le nord-cotentin et le mortainais.

| Régions forestières | Formations boisées (ha) | Taux de boisement |
|------------------------------|-------------------------|-------------------|
| Nord-Cotentin | 10 353 | 6,68 % |
| Plain | 892 | 1,06 % |
| Bocage de Saint-Lô | 4 726 | 3,39 % |
| Collines bocaines | 2 274 | 5,36 % |
| Bocage d'Avranches | 4 575 | 4,64 % |
| Mortainais | 1 951 | 16,20 % |
| Basses collines de Normandie | 1 564 | 2,21 % |
| TOTAL | 26 335 | 4,38 % |

Source : Résultats de l'Inventaire Forestier National (campagne 2000-2001)

C'est une forêt essentiellement composée de feuillus dans laquelle le chêne pédonculé, le hêtre et le châtaignier dominant.

Des résineux sont également présents dont le Douglas, le Pin laricio, le Pin Sylvestre et le Pin Maritime.

Appartenant, pour l'essentiel, à des propriétaires privés (94 % de la surface des forêts est privée), la plupart des forêts de la Manche sont exploitées et entretenues régulièrement.

85 bois de plus de 10 hectares d'un seul tenant, représentant une surface de près de 7 800 hectares, disposent d'un plan simple de gestion, véritable garantie de gestion durable.

Les forêts de la Manche, notamment celles du centre et du sud du département, ont subi de lourds dégâts lors de la tempête du 26 décembre 1999 (cf. Chiffres clefs décembre 2002) (210 000 m³ de bois cassés ou renversés ; 4 000 hectares touchés dont près de 2 000 hectares totalement sinistrés).

Depuis, les propriétaires, privés ou publics, ont “ retroussé leurs manches ” et entrepris le nettoyage et la reconstitution des parcelles détruites.

L'Etat apporte un soutien financier pour les projets de renouvellement d'au moins 1 hectare depuis 2000.

Le Conseil Général, de son côté, conscient de la valeur du patrimoine arboré de la Manche, aide depuis 2002 à la remise en état des petites parcelles boisées de moins de 1 hectare détruites par la tempête.



RECONSTITUTION DES SURFACES BOISEES

| Surfaces boisées nettoyées et reconstituées | Reconstitution par plantation de feuillus | Reconstitution par plantation de résineux | Reconstitution par régénération naturelle |
|---|---|---|---|
| En hectares | | | |
| Avec l'aide de l'Etat | 42 | 84 | 32 |
| Avec l'aide du Conseil Général | 16 | 0 | 9 |

Source : D.D.A.F. de la Manche

La faiblesse des surfaces boisées dans la Manche est compensée visuellement par la présence d'un réseau important de haies qui se déroule sur près de 50 000 kms (source : enquête Terrutti, DDAF 50 - 2005).

Depuis plus de 15 ans, le Conseil Général a mis en place une politique d'incitations financières à la replantation de haies.

Cette politique a été revue dans le cadre de la charte départementale de l'environnement signée en 2001 et enrichie de nouvelles mesures en faveur des haies.

MESURES DU CONSEIL GENERAL EN FAVEUR DES HAIES

| | Campagne de l'hiver 2004/2005 | Campagne de l'hiver 2005/2006 |
|--|--|--|
| Plantations de nouvelles haies à plat ou sur talus | 9,54 kms | 20,61 km/20,80 km |
| Restauration de haies existantes | 7 429 plants | - |
| Regarnissage de haies | 30 310 plants distribués à des particuliers | 29 500 plants distribués à des particuliers |

Source : D.D.A.F. de la Manche

Il convient d'ajouter 6,81 kms de haies à plat et 15,26 kms de haies sur talus également subventionné par le Conseil Général dans le cadre d'opérations d'aménagement foncier.

PLANTATIONS REALISEES AVEC LE CONCOURS DE FINANCEMENTS PUBLICS

| Plantations de haies | |
|---|------------|
| Haies plantées avec l'aide du Conseil Général hors remboursement | 9,54 kms |
| Haies plantées dans le cadre des travaux connexes au remboursement avec des financements du Conseil Général | 31,4 kms |
| Haies plantées dans le cadre des contrats territoriaux d'exploitation (CAD 2004) | 2,8 kms |
| Restauration de haies (CAD 2004) | 16,9 kms |
| Entretien de haies dans le cadre des contrats d'agriculture durable - haies hautes seulement sur talus anti-érosifs | 111,30 kms |

Source : D.D.A.F. de la Manche

ENTRETIEN DE HAIES DANS LE CADRE DES CONTRATS D'AGRICULTURE DURABLE

| C.A.D. dont la prise d'effet est en : | 2004 | 2005 |
|---|----------|----------|
| Réhabilitation | 8 529 ml | 9 730 ml |
| Plantation sur talus | 782 ml | 4 578 ml |
| Entretien dans le cadre des : Contrats d'agriculture durable - Seulement haies hautes sur talus anti-érosifs | | |

Source : DDAF 50

LA FAUNE

| Nombre d'espèces | |
|---------------------------------|----|
| De reptiles présentes | 9 |
| D'amphibiens présentes | 14 |
| De poissons présentes | 30 |
| De mammifères marins présentes | 8 |
| De vertébrés menacées présentes | 34 |
| D'insectes protégées présentes | 5 |



Source : D.I.R.E.N.

LA PECHE

FEDERATION DES PECHEURS DE LA MANCHE
(F.D.A.P.P.M.A)

| Le personnel |
|--|
| 1 - Président |
| 1 - Ingénieur chargé de mission |
| 1 - Secrétaire administrative |
| 2 - Pisciculteurs |
| 1 - Agent technique rivières et pisciculture |

| Personnes du Conseil Supérieur de la Pêche mis à la disposition de la Fédération |
|---|
| 1 - Technicien, chef de brigade |
| 6 - Gardes pêche |

| Pour : |
|--|
| 26 associations agréées |
| 15 000 pêcheurs |
| 20 tonnes de truites Fario et arc-en-ciel par an déversées dans les rivières et plans d'eau |

CLASSEMENT DES RIVIERES

| Catégorie | Kms | Poissons pêchés | | |
|-----------|-------|---|---|--|
| | | Saumon | Truite | Truite de mer |
| 1ère | 4 800 | La Sée, La Sélune, La Sienne, Le Couesnon | La Divette, La Scye, La Dielette, L'Ay, Le Lozon, La Terrette, La Soules, L'Elle, L'Oir, Le Beuvron, La Sinope, Le Trottebec, L'Anneraie, La Cance, La Sonce, La Dierge | La Vire, La Saire, La Sinope, La Douve |
| | | Poissons blancs | Brochet | Carpe |
| 2ème | 650 | La Vire | La Taute, La Douve, La Sèves, La Madeleine, Le Merderet, La Sienne (en partie) | La Vire, Le Merderet, La Douve |

ETANGS ET LACS



Les lacs : VEZINS (140 ha) - LA ROCHE-QUI-BOIT (30 ha)

Les étangs : BIVILLE (Claire Fontaine - 4 ha) - PONTORSON - CHEF-DU-PONT- BRECEY - PONTS-SOUS-AVRANCHES - MARIGNY - ST HILAIRE -DU-HARCOUET - GOUVILLE-SUR-MER - ST SAUVEUR-LE-VICOMTE - TORIGNI-SUR-VIRE - LESSAY - MONTEBOURG

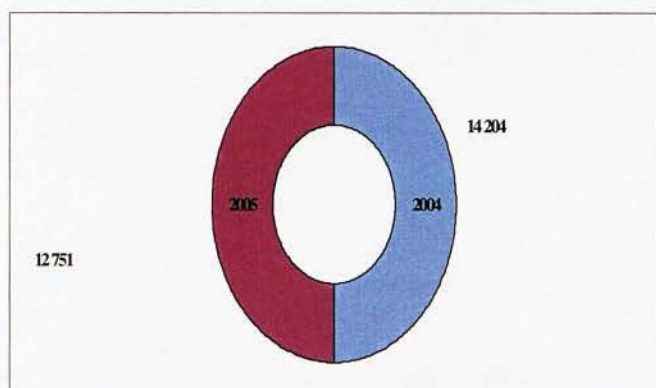
Les canaux - CARENTAN

La Fédération des Pêcheurs de la Manche, s'investit dans la réalisation de plans de gestion des ressources piscicoles et la promotion du loisir " pêche " en coordination avec d'autres associations pour gérer les milieux aquatiques, protéger ou restaurer des portions de rivières sans porter préjudice aux populations naturelles.

C'est aussi : l'entretien ou la remise en état des cours d'eau et de leurs affluents, un programme de restauration du stock de truite de mer, la réalisation d'un observatoire piscicole aux Claires de Vire. Ce bâtiment dispose d'une salle de visualisation ouverte au public afin de le sensibiliser sur les remontées des poissons migrateurs et la préservation de la faune et la flore aquatiques.

La Fédération des pêcheurs de la Manche est propriétaire du moulin de Cerisel à Ducey dont la gestion de la salmoniculture ainsi que les études menées en faveur des poissons migrateurs sont confiées au Conseil Supérieur de la Pêche.

Nombre d'adhérents aux associations de pêche



Les cartes

La Fédération des pêcheurs de la Manche compte 26 associations dans le département, dont 21 accordent une réciprocité, matérialisée par une carte annuelle, valable du 1er janvier au 31 décembre.

La réciprocité départementale jeune, (jusqu'à 16 ans : carte de pêche JEUNE) est instaurée depuis 1997.

Une école de pêche agréée par le Conseil Supérieur de la Pêche est animée par 4 A.P.M.A. dans la Manche : SAINT-LO, CHERBOURG-BIVILLE, TORIGNI-SUR-VIRE, SAINT SAUVEUR-LE-VICOMTE et CERENCES en convention avec l'association A.V.R.I.L.

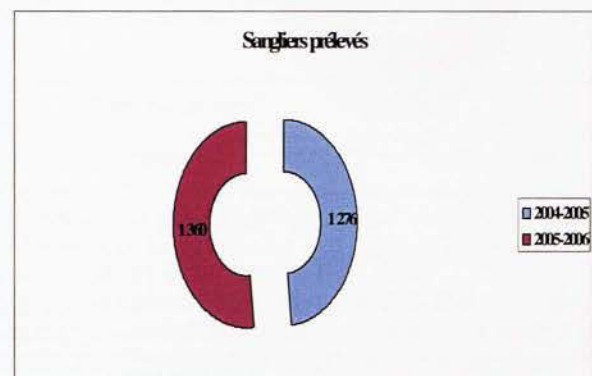
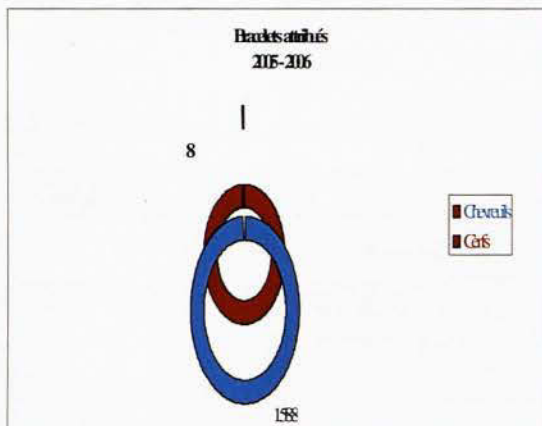
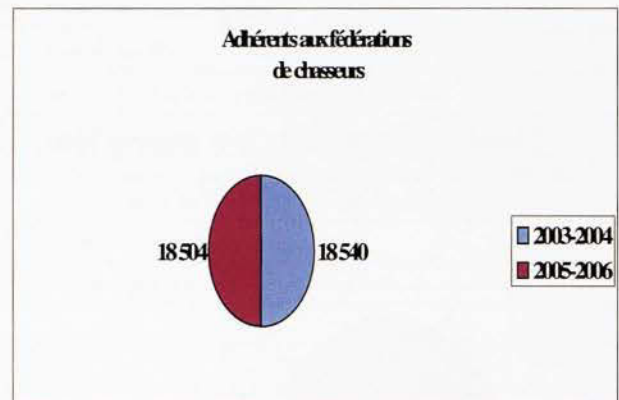
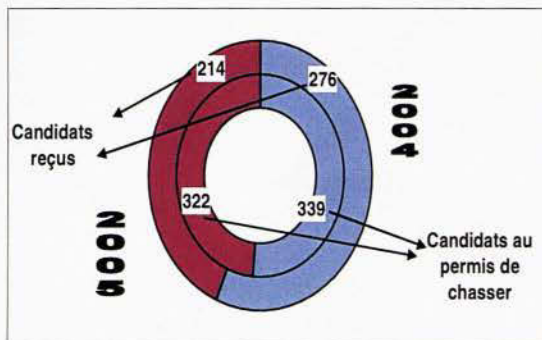
Depuis le 1er janvier 2002, la FDAPPMA adhère à l'EHGO (Entente Halieutique du Grand Ouest) moyennant une vignette de 16 Euros permettant de pêcher dans 60 départements (EHGO + club halieutique)

Nombre de cartes délivrées

| | 2004 | 2005 |
|-------------------------------|-------|-------|
| Nombre de cartes adultes | 9 949 | 9 597 |
| Nombre de cartes jeunes | 2 640 | 2 475 |
| Nombre de cartes vacances | 320 | 299 |
| Nombre de cartes touristes | 0 | 0 |
| Nombre de cartes journalières | 276 | 380 |

LA CHASSE

| Le personnel | |
|--------------|------------------|
| 1 - | Président |
| 1 - | Directrice |
| 3 - | Secrétaires |
| 1 - | Comptable |
| 1 - | Techniciens |
| 1 - | Animateur nature |
| 6 - | Agents |



FLORE

| | |
|---|-----|
| Nombre d'espèces de la liste nationale présentes | 26 |
| Nombre d'espèces de la liste départementale | 186 |
| Nombre d'espèces protégées par les directives européennes présentes | 3 |
| Nombre d'espèces menacées présentes | 0 |

Source : D.I.R.E.N.

EAU

*** A.E.P. :
Alimentation en
eau potable**

| | 2004 | 2005 |
|---|---------------------|------|
| Nombre de kilomètres de canalisations d'A.E.P. * | estimation 12 800** | |
| Nombre d'arrêtés de restriction des usages de l'eau | 0 | |
| Nombre de kilomètres de rivières classées par arrêté ministériel, avec liste d'espèces migratrices (protection des ressources piscicoles) | 420 | |
| Nombre de kilomètres de cours d'eau faisant l'objet d'un S.A.GE * | 157 | |
| Nombre de S.A.GE. engagés | 1 | |

*S.A.GE - schéma d'aménagement et de gestion des eaux

** Inventaire des canalisateurs de France environ 100 kms par an

Source : D.D.A.F. de la Manche

D.D.A.S.S. de la Manche

STATIONS D'EPURATION

| | 2004 | 2005 |
|--|------------------|------------------|
| Nombre de stations d'épuration | 194 * | 196 |
| Nombre de stations se déversant dans la mer | 5 (rejet direct) | 5 (rejet direct) |
| Capacité de l'ensemble des stations d'épuration, équivalent/habitant | 673 560 | 646 851 |
| Nombre de raccordements effectués sur les stations d'épuration | 487 900 | 483 997 |

Source : Conseil Général

* 2 stations ont été arrêtées : Treilly dont les eaux usées sont envoyées vers Quetteville-sur-Sienne et Jullouville dont les eaux sont envoyées vers la nouvelle station de Granville



Source : St Lô - Photo : CG Doc.

CLASSEMENT DES PLAGES

| | 2004 | 2005 |
|---|-------------|-------------|
| Plages dont l'eau peut être momentanément polluée | 3 | 1 |
| Plages dont l'eau est de qualité moyenne | 31 | 31 |
| Plages dont l'eau est de bonne qualité | 58 | 60 |
| Acquisition du Conservatoire du littoral | 3 048,10 ha | 3 230?69 HA |
| Terrains en servitude de protection, avec convention de gestion | 869,90 ha | 869?90 HA |

Source : D.D.A.S.S.

Conservatoire du littoral



EXTRACTION DES MATERIAUX

Le département de la Manche ne possède plus aucune mine en activité



| | Quantités extraites tonnes | | Superficies en hectares | | Nombre | |
|-----------------------------------|----------------------------|-----------|-------------------------|------|--------|------|
| | 2004 | 2005 | 2004 | 2005 | 2004 | 2005 |
| Carrières alluvionnaires en eau | 160 000 | 148 000 | 135 | 110 | 4 | 2 |
| Carrières alluvionnaires hors eau | 413 940 | 454 571 | 141 | 141 | 9 | 8 |
| Carrières roches massives | 5 121 684 | 4 939 542 | 597 | 597 | 37 | 35 |
| Carrières autre type | 80 604 | 65 350 | 377 | 377 | 4 | 4 |

Source : D.R.I.R.E.

INSTALLATIONS CLASSEES POUR LA PROTECTION DE L'ENVIRONNEMENT ET AUTRES INSTALLATIONS

| | 2004 | 2005 |
|---|------|------|
| Installations nucléaires civiles de base : - usine de retraitement - combustibles usés Cogéma-La Hague - centre de stockage de l'ANDRA - centrale nucléaire de production électrique de Flamanville | 3 | 3 |
| Barrages intéressant la sécurité publique : - Vezins - La Roche-qui-Boit | 2 | 2 |
| Stockage souterrains (géologiques ou citernes) de gaz naturel | 0 | 0 |

Source : D.R.I.R.E.



| | Installations classées * | Carrières | Ensemble |
|---------------------------------------|--------------------------|-----------|----------|
| Ets soumis à autorisation | 178 (1) | 52 | 230 |
| Arrêtés préfectoraux | | | |
| Avec enquête publique | 11 | 6 | 17 |
| Complémentaires | 20 | 1 | 21 |
| Autres | 4 | 5 | 9 |
| Inspections | | | |
| Approfondies Ets Seveso | 3 | 0 | 3 |
| Autres inspections approfondies | 48 | 5 | 18 |
| Courantes | 13 | 5 | 18 |
| Rapides | 15 | 11 | 26 |
| Contrôles inopinés de rejets | 18 | 2 | 20 |
| Mises en demeures et sanctions | | | |
| Arrêtés de mise en demeure | 12 | 0 | 12 |
| Procès-verbaux | 3 | 0 | 3 |
| Sanctions administratives | 1 | 0 | 1 |

Source : DRIRE B.N.

(1) dont 3 Seveso

DECHETS

BILAN SYNTHETIQUE DE LA GESTION DES DECHETS DU DEPARTEMENT

**En 2005 : gisement départemental 331 920 tonnes soit
+ 1,24 % par rapport à 2004**

- **99,5 %** de la population est concernée par la collecte sélective
- **97,7 %** de la population dispose d'une déchetterie à moins de 10 minutes
- Le **taux de collecte** vers des filières de valorisation* est de **54,8 %**
(* tonnages des collectes sélectives, des apports en déchetteries compostage individuel)
- Le **taux de valorisation matière** (après déduction des refus**) est de **39,3 %**
(**issus des collectes sélectives des 5 matériaux, des déchetteries, des plates formes de compostage et déchets spéciaux envoyés vers des filières particulières)
- Le **taux de valorisation énergétique** est de **2,45 %**, (** récupération des ferrailles et aluminium, valorisation de 100 % des mâchefers et après déduction du tonnage de REFIOIM + vente de vapeur).

C'est ainsi que la **part résiduelle traitée** dans des installations de traitement (en CET de cl. 2 ou en filières spécifiques y compris CET classe 1) est de **58,3 %**.



| 2005 | |
|--|----|
| Déchetteries | 44 |
| Centres de tri | 6 |
| Plates-formes de compostage | 8 |
| CSDU* de classe 2 | 3 |
| *CDSU : Centre de stockage de déchets ultimes (nouvelle appellation des CET 2) | |

Source : DDASS 50

DETAILS EN CHIFFRES



| | 2004 | 2005 |
|--|--|---|
| Part "valorisée" matière en tonnes | 123 970 37,8 % | 130 360 39,3 % |
| Part "valorisée énergie" | 10 830 3,3 % | 8 100 2,45 % |
| Part "déchets ultimes" (enfouie ou incinérée) | 192 130 58,6 % | 192 630 58 % |
| Part "déchets toxiques" (traitée par unité spécifique) | 930 + 8,8 % (dont 420 T de REFIOM déposés en CET classe 1) | 830 0,25 % (dont 315 T de REFIOM déposés en CET classe 1) |
| TOTAL | 318 030 + 8,8 % | 331 920 + 1,24 % |

Source : D.D.A.S.S. de la Manche

| | 2004 | | 2005 | |
|--|------------------|--------|------------------|---------|
| | Tonnes | % | Tonnes | % |
| Ordures ménagères résiduelles | 153 670 | 46,9 % | 150 110 | 45,2 % |
| Déchets spéciaux | 525 | 0,2 % | 520 | - |
| Verre * | 21 410 | 6,5 % | 22 080* | 6,65 % |
| Déchets des collectes sélectives | 22 404 | 6,7 % | 22 850 | 6,9 % |
| dont : <i>déchets recyclés</i> | 17 065 | | 17 810 * | |
| <i>refus de tri</i> | 4 975 | 22,5 % | 5 040 | 22,1 % |
| Déchets des déchetteries (y compris déchets verts) * | 125 215 | | 56 620 | - |
| dont : <i>apports recyclés</i> | 80 495 | 38,2 % | 85 470 | - |
| <i>refus</i> | 44 720 | | 45 900 | 34,95 % |
| Déchets verts traités par compostage individuel * | 5 000 | 1,5 % | 5 000* | 1,5 % |
| TOTAL de déchets ménagers et assimilés du département | 327 860 T | | 331 920 T | |

Source : D.D.A.S.S. de la Manche

* la somme de ces tonnages déduits des tonnages de refus constitue la part valorisée «matière»





LES TENDANCES GLOBALES

| En tonnes | Rapport 2003-2004 | Rapport 2004-2005 |
|--------------------------------|-------------------|-------------------|
| Ordures ménagères | + 1,5 % | - 2,3 % |
| DMS des déchetteries et REFIOM | + 20 % | 0 % |
| Verre | + 5,8 % | + 3,1 % |
| Collectes sélectives | + 8 % | + 3,7 % |
| Déchetteries | + 17,6 % | + 4,85 % |
| Compostage individuel | 100 % | 0 % |
| TOTAL | + 8,8 % | + 1,24 % |

Source : D.D.A.S.S. de la Manche

LES ASPECTS FINANCIERS

Pour 2005, le cumul de tous les budgets intercommunaux relatifs à la gestion des déchets s'élève à 44 228 000 euros TTC soit une augmentation de + 3,7 % :

- d'où 81,7 euros/hab. DGF et une variation de + 3,2 % par rapport à 2004
- d'où 133,2 euros/tonne et une variation de + 2,4 % par rapport à 2004.

Après déduction des recettes du soutien de la collecte sélective et de la revente des matériaux recyclés, le coût réel supporté par les habitants de la Manche est de :
73,15 euros/hab. DGF et 119,6 euros/tonne.



| DEPENSES | Euros TTC | % du budget complet 2004 | Euros TTC | % du budget complet 2005 |
|-----------------------|-------------------|--------------------------|-------------------|--------------------------|
| Collecte sélective | 9 767 000 | 22,9 | 9 858 000 | 22,3 |
| Déchetterie | 8 538 000 | 20 | 9 376 420 | 21,2 |
| Collecte et transfert | 15 042 000 | 35,3 | 15 347 250 | 34,7 |
| Traitement | 9 302 000 | 21,8 | 9 646 730 | 21,8 |
| TOTAL | 42 649 000 | | 44 228 400 | |

Source : D.D.A.S.S de la Manche

En moyenne
il y a 2,48 habitants par foyer d'où un coût estimé de 181,4 euros par famille pour le département de la Manche en 2004 contre 176 euros en 2004.

MODE DE TRAITEMENT

Pour l'année 2005, les collectivités territoriales ont exporté vers les départements limitrophes 8,25 % du gisement à traiter en installation de traitement de déchets, ce qui signifie des transferts de déchets sur des distances beaucoup plus courtes, donc moins de camions sur les routes et moins de pollution atmosphérique.

La part des déchets traités dans des installations, dont les propriétaires sont des entreprises privées reste stable à 68,4 % du tonnage résiduel (contre 70,2 % en 2004 et 69,9 % en 2003).

Il faut noter que les déchets recyclables sont triés dans le département de la Manche (sauf une faible part dans le Calvados) et les déchets triés sont très majoritairement exportés vers des filières de valorisation en dehors du département et de la région Basse-Normandie

LIEUX DE TRAITEMENT

| Centre d'enfouissement et de traitement | Exploité par | 2005 en % | |
|---|--|-----------|--|
| CDSU d'Eroudeville | SPEN | 36,4 | Le traitement en CSDU de classe 2 a concerné % du gisement à traiter |
| Isigny-le-Buat | En régie directe | 23,1 | |
| Saint Fromond | SNN | 31,6 | |
| CSDU 2 de Changé (53) | Sté SECHE | 5,45 | |
| CSDU 2 Livry (14) | Sté VEOLIA propreté | 0,4 | |
| UIOM de Pontmain (53) | En régie directe avec valorisation d'énergie | 2,4 | |
| Unités pur DIS | Sociétés privées | 0,25 | |

Classement en fonction du coût complet/hab. D.G.F.

| Communauté de communes de | 2005 | | | |
|--|------------|------|------------|------|
| | Budget | Rang | Euros/hab. | Rang |
| LA HAGUE - mise en place de la collecte sélective | 1 585 487 | 5 | 132,6 | 52 |
| C.U. de CHERBOURG | 11 332 141 | 1 | 122,4 | 51 |
| Région de PORTBAIL | 518 900 | 26 | 100,9 | 49 |
| Syndicat M. du POINT FORT - augmentation du tonnage déchetterie | 6 358 679 | 2 | 71,8 | 34 |
| Pays GRANVILLAIS | 3 013 885 | 3 | 97,2 | 47 |
| Région de MONTEBOURG | 655 994 | 20 | 88,7 | 45 |
| LES PIEUX | 1 303 663 | 8 | 98,3 | 48 |
| C de C de PONTORSON | 858 203 | 11 | 119,6 | 50 |
| C de C du BOCAGE VALOGNAIS | 1 313 906 | 7 | 88,2 | 43 |
| C de C CARENTAN en COTENTIN | 1 000 199 | 9 | 73,5 | 37 |
| C de C STE MERE-EGLISE dont BLOSVILLE | 737 069 | 15 | 75,6 | 40 |
| C de C QUETTEHOU - VAL DE SAIRE | 945 652 | 10 | 88,4 | 44 |
| LA HAYE-DU-PUITS - transfert OM vers CET Changé | 732 824 | 16 | 86,3 | 42 |
| C de C BARNEVILLE-CARTERET | 585 700 | 24 | 93,6 | 46 |
| C de C SARTILLY Porte de la Baie | 580 285 | 25 | 75,3 | 39 |
| C de C ENTRE PLAGE ET BOCAGE | 662 948 | 19 | 71,7 | 33 |
| C de C AVRANCHES | 1 416 353 | 6 | 71,4 | 32 |
| C de C de DELLES | 143 992 | 49 | 55,3 | 21 |
| C de C de ST MALO-DE-LA-LANDE | 774 081 | 13 | 63,0 | 27 |
| C de C de CERISY-LA-SALLE | 348 187 | 37 | 60,4 | 25 |
| C de C de COUTANCES | 755 760 | 14 | 51,3 | 15 |
| C de C de ST PIERRE-EGLISE | 703 455 | 18 | 74,0 | 38 |
| C de C de MONTMARTIN-SUR-MER | 606 054 | 23 | 29,5 | 23 |
| C de C de VALEE DE L'OUVE et St Jacques-de-Néhou | 448 463 | 29 | 80,3 | 41 |
| C de C de DOUVE ET DIVETTE | 425 368 | 30 | 61,1 | 26 |
| C de C de LESSAY | 836 942 | 12 | 73,2 | 35 |
| C de C de GAVRAY | 347 733 | 38 | 59,6 | 24 |
| C de C de BRICQUEBEC en Cotentin (y compris Sottevast) | 723 552 | 17 | 66,4 | 29 |
| C de C de SOURDEVAL | 340 789 | 39 | 64,3 | 28 |
| C de C de LA HAYE DU PUIITS | 732 824 | 16 | 86,3 | 42 |
| C de C de DUCEY | 472 050 | 27 | 69,9 | 31 |
| C de C de PERCY | 261 861 | 43 | 48,8 | 10 |
| C de C de MORTAIN | 356 694 | 35 | 49,8 | 11 |
| C de C de LA SAIRE | 169 614 | 47 | 50,4 | 13 |
| C de C de PAYS HAYLAND | 381 412 | 34 | 53,9 | 19 |
| C de C de BRECEY | 272 434 | 42 | 44,6 | 5 |
| C de C de ST SAUVEUR-LENDELIN | 233 964 | 45 | 45,9 | 6 |
| C de C de ST JAMES | 386 850 | 33 | 52,8 | 17 |
| C de C de LA SELUNE | 352 361 | 36 | 53,9 | 18 |
| C de C de SEVES-TAUTE | 415 759 | 31 | 69,0 | 30 |
| C de C de ST HILAIRE-DU-HARCOUET | 622 190 | 21 | 46,7 | 7 |
| Commune canton ISIGNY-LE-BUAT | 132 464 | 50 | 40,1 | 1 |
| C de C du TERTRE | 114 500 | 52 | 41,7 | 3 |
| C de C de ST POIS | 130 880 | 51 | 40,7 | 2 |
| C de C de CANISY | 309 375 | 40 | 47,0 | 8 |
| C de C du canton de TESSY sur Vire | 218 994 | 46 | 48,2 | 9 |
| C de C L'ELLE | 296 048 | 41 | 50,5 | 14 |
| C de C BORDS DE VIRE (des) | 160 000 | 48 | 52,0 | 16 |
| C de C AVRANCHES | 1 416 353 | 6 | 71,4 | 32 |
| C de C SAINT LOISE (agglo) | 2 213 326 | 4 | 73,3 | 36 |
| C de C TORIGNY sur VIRE | 607 671 | 22 | 55,2 | 20 |
| C de C Région de DAYE | 246 775 | 44 | 44,4 | 4 |

Source : D.D.A.S.S. 50

Production globale de déchets

| Groupements intercommunaux | 2005 | |
|---|---------------|----------|
| | En tonnes | Rang |
| C de C de MONTMARTIN-SUR-MER | 6 286 | 15 |
| C de C de SELUNE | 2 787 | 37 |
| C de C de CERISY-LA-SALLE | 2 900 | 36 |
| C de C de DUCEY | 3 566 | 29 |
| C de C de SOURDEVAL | 3 121 | 33 |
| C de C de ENTRE PLAGE ET BOCAGE | 5 833 | 18 |
| C de C de PERCY | 2 323 | 45 |
| Syndicat M. du POINT FORT | 47 467 | 2 |
| C de C de LA HAGUE | 8 504 | 9 |
| C de C de GAVRAY | 3 080 | 34 |
| C de C de LA HAYE-DU-PUITS | 4 273 | 25 |
| C de C de Région de PORTBAIL | 3 929 | 27 |
| C de C de BARNEVILLE-CARTERET | 4 219 | 26 |
| C de C de SARTILLY Porte de la Baie | 5 174 | 19 |
| C de C de Région de MONTEBOURG | 4 352 | 24 |
| C de C de ST HILAIRE-DU-HARCOUET | 6 218 | 16 |
| C de C de Pays HAYLAND | 3 663 | 28 |
| C de C de CARENTAN en COTENTIN | 7 376 | 12 |
| C de C de STE MERE-EGLISE (dt Blosville) | 5 107 | 20 |
| C de C de BRICQUEBEC en COTENTIN | 6 049 | 17 |
| C de C de SEVES TAUTE | 3 329 | 31 |
| Commune-canton ISIGNY-LE-BUAT | 1 255 | 48 |
| C de C de Les PIEUX | 8 393 | 10 |
| C de C de BOCAGE VALOGNAIS | 9 628 | 6 |
| C de C de BRECEY | 2 587 | 38 |
| C de C de ST MALO-DE-LA-LANDE | 8 245 | 11 |
| Communauté urbaine de CHERBOURG | 68 850 | 1 |
| C de C de COUTANCES | 8 961 | 8 |
| C de C d' AVRANCHES | 12 037 | 5 |
| C de C de MORTAIN | 3 378 | 30 |
| C de C de PONTORSON | 5 003 | 21 |
| C de C de VALLEE DE L'OUVE et St Jacques de Néhou | 2 482 | 41 |
| C de C de QUETTEHOU - VAL DE SAIRE | 8 970 | 7 |
| C de C TERTRE | 1 079 | 49 |
| C de C de Pays GRANVILLAIS | 24 466 | 3 |
| C de C de St PIERRE EGLISE | 4 911 | 22 |
| C de C de DELLES * | 749 | 52 |
| C de C de ST JAMES | 2 911 | 35 |
| C de C de DOUVE ET DIVETTE | 2 519 | 40 |
| C de C de SAIRE (la)* | 944 | 51 |
| C de C de LESSAY | 6 724 | 14 |
| C de C de ST POIS | 1 076 | 50 |
| C de C du canton de TESSY sur VIRE | 2 462 | 42 |
| C de C de la région de DAYE | 2 361 | 44 |
| C de C de TORIGNY sur VIRE | 6 787 | 13 |
| C de C de MARIGNY | 3 218 | 32 |
| C de C BORDS DE VIRE (des) | 1 567 | 47 |
| C de C L'ELLE | 2 441 | 43 |
| C de C de VILLEDIEU | 4 437 | 23 |
| C de C ST SAUVEUR LENDELIN | 2 260 | 46 |
| C de C CANISY | 2 569 | 39 |

*:hors valorisation énergétique(cf. récupération des métaux ferreux et non ferreux

Source : D.D.A.S.S. 50

Département de la Manche - Bilan de la gestion des déchets - année 2005

TAUX GLOBAL VALORISATION MATIERE

En % du tonnage produit et résultat global en kg/ hab. DGF

- plus de 45 %
- de 40 à 44 %
- de 35 à 39 % - *Moy. 39,3 %*
- de 30 à 34 %
- de 25 à 29 %
- moins de 24 %
- Groupements ayant accès aux déchetteries voisines

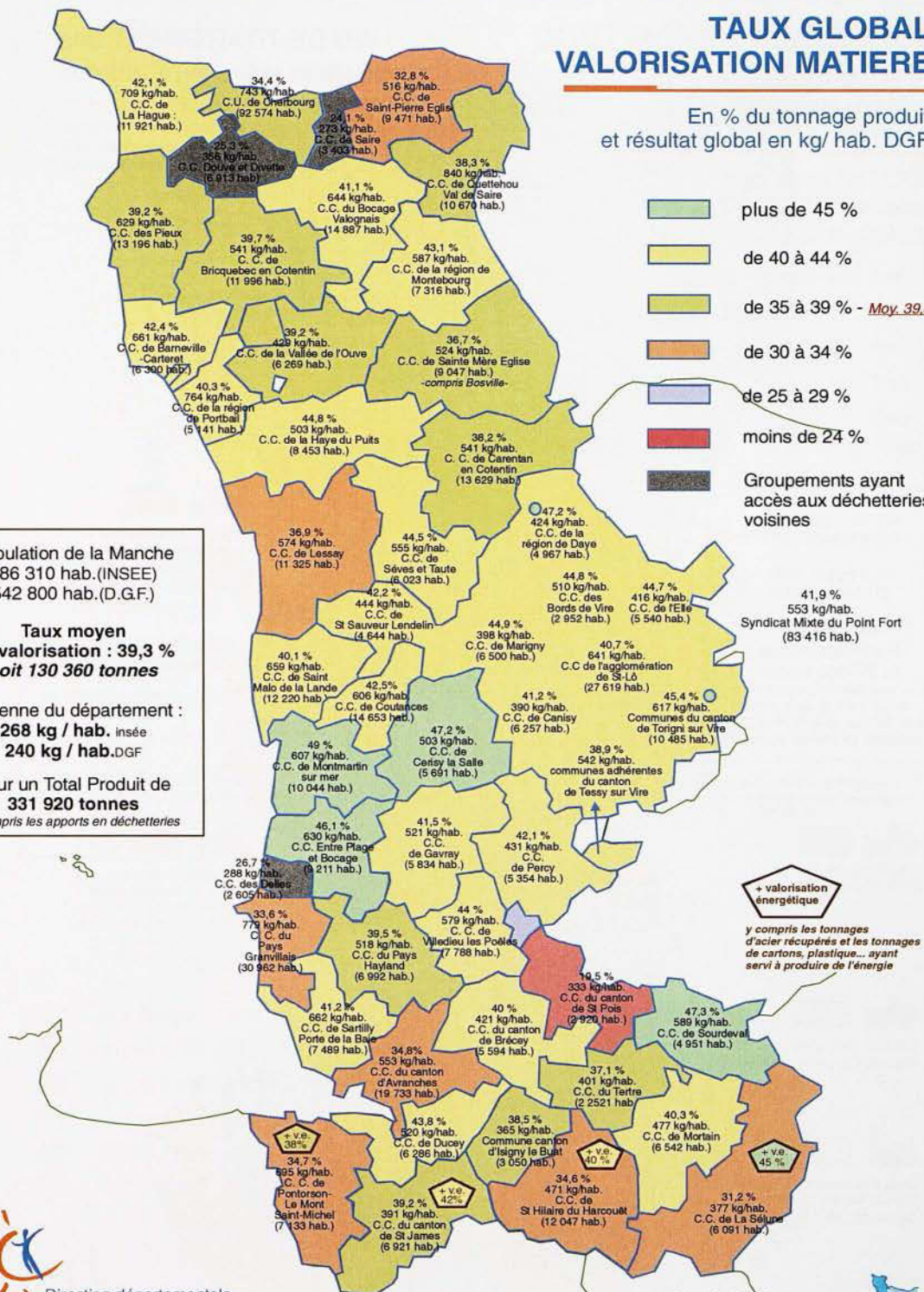
Population de la Manche
486 310 hab. (INSEE)
542 800 hab. (D.G.F.)

Taux moyen de valorisation : 39,3 %
soit 130 360 tonnes

Moyenne du département :
268 kg / hab. insée
240 kg / hab. DGF

pour un Total Produit de
331 920 tonnes

y compris les apports en déchetteries



Direction départementale
des affaires sanitaires et sociales
de la Manche

Santé - Environnement

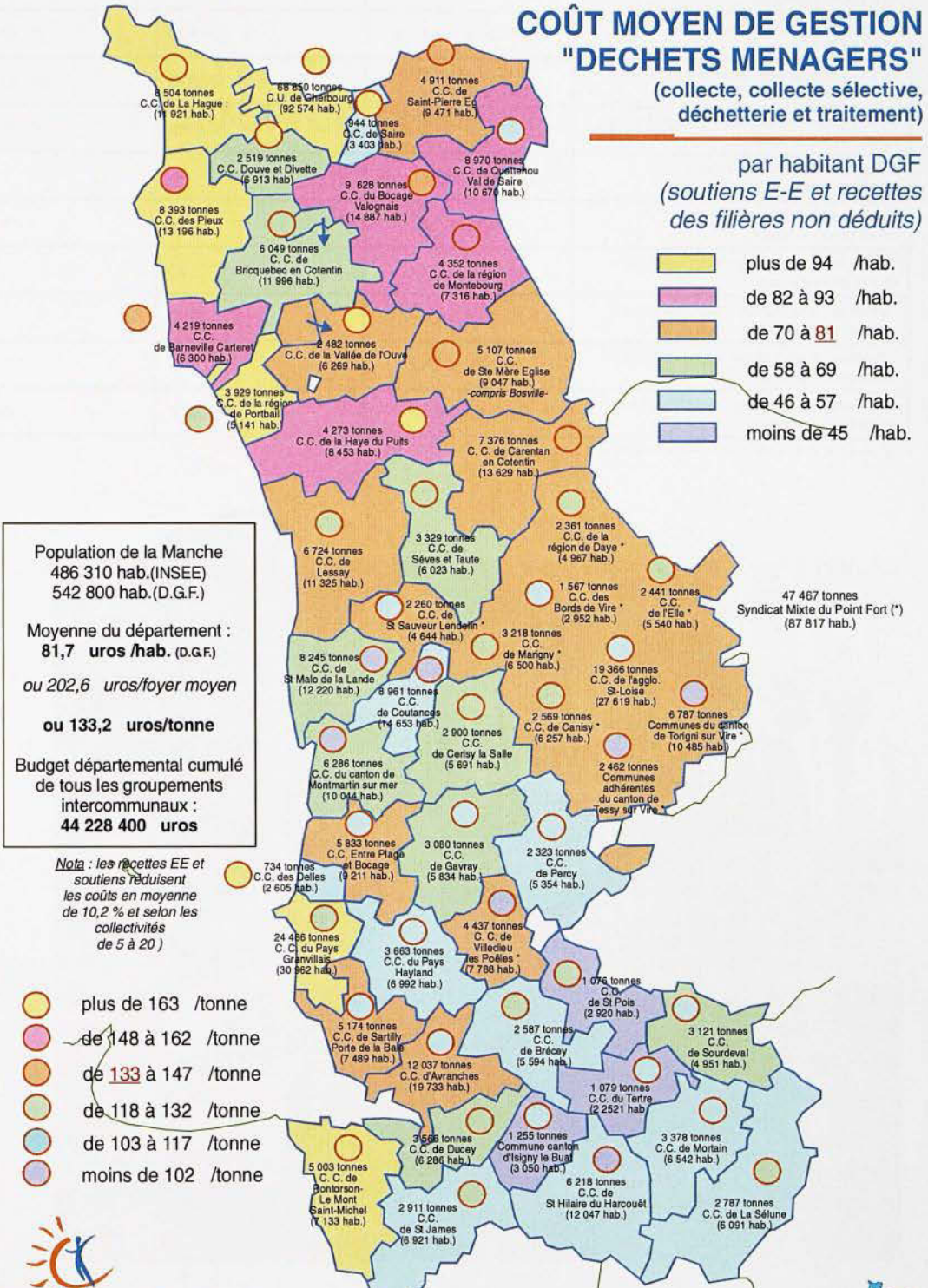
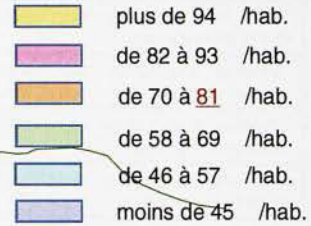
réalisé en Décembre 2006

Département de la Manche - Bilan de la gestion des déchets - Année 2005

**COÛT MOYEN DE GESTION
"DECHETS MENAGERS"**

(collecte, collecte sélective,
déchetterie et traitement)

par habitant DGF
(soutiens E-E et recettes
des filières non déduits)



Direction départementale
des affaires sanitaires et sociales
de la Manche

Santé - Environnement

réalisé en Janvier 2007

LIGNES ELECTRIQUES

| Lignes | Tension | Kilomètres | |
|------------------------------|-------------|------------|-------|
| | | 2004 | 2005 |
| Basse tension enterrées | 230/410 V | 2 201 | 2 319 |
| Basse tension aériennes | 230/410 V | 1 982 | 7 924 |
| Moyenne tension enterrées | 15 ou 20 KV | 1 966 | 2 029 |
| Moyenne tension aériennes | 15 ou 20 KV | 7 186 | 7 163 |
| Haute tension enterrées | 90 KV | 4 | 4 |
| Haute tension aériennes | 90 KV | 745 | 145 |
| Très haute tension enterrées | 225 KV | 0 | 0 |
| Très haute tension aériennes | 225 KV | 58 | 58 |
| Très haute tension enterrées | 400 KV | 0 | 0 |
| Très haute tension aériennes | 400 KV | 527 | 527 |

Source : EDF-GDF Services - Manche



7 - FINANCES ET FISCALITE





FINANCES ET FISCALITE

LES IMPOTS

IMPOTS SUR LE REVENU

IMPOTS SUR LES SOCIETES

TAXE SUR LA VALEUR AJOUTEE

IMPOTS DIRECTS LOCAUX

IMPOTS DIVERS

RECETTES ENCAISSEES PAR LE RESEAU DU TRESOR PUBLIC

PRODUIT INTERIEUR BRUT PAR HABITANTS

LES COMPTES BANCAIRES



LES IMPOTS

Contribuables soumis à l'impôt sur le revenu (nombre de foyers fiscaux)

| | |
|--|--|
| Contribuables soumis à l'impôt sur le revenu (nombre de foyers fiscaux) | Revenus 2004 (imposés en 2005) |
| Imposables + non imposables | 267 653 |

Source : Direction des Services Fiscaux

| | |
|----------------------------------|--|
| | Euros |
| | Revenus 2004 (imposés en 2005) |
| Centre des impôts | 8 |
| Produit de l'impôt sur le revenu | 229 278 774 |
| % de contribuables imposables | 41,81 % |
| Revenu moyen par foyer fiscal | 14 503 |
| | M. d'Euros |
| Montant des revenus | 3 881 |

Source : Direction des Services Fiscaux de la Manche

| | |
|--|---------------|
| TAXE SUR LA VALEUR AJOUTEE | 2005 |
| Nombre de remboursements | 11 358 |
| Euros | |
| Montant global du produit de la TVA | 390 155 737 |
| Montant du remboursement de crédits de TVA | 121 824 149 |

Source : Direction des Services Fiscaux de la Manche

| | |
|---|--|
| IMPOTS DIRECTS LOCAUX | 2005 |
| Taxe d'habitation | 250 172 |
| Produit global | Milliers d'Euros 75 653 |
| Taxe foncière sur les propriétés bâties | 182 242 articles Milliers d'Euros 178 022 |
| Taxe foncière sur les propriétés non bâties | 202 568 articles |
| Produit global | Milliers d'Euros 23 413 |
| Taxe professionnelle | 22 197 |
| Produit global | Milliers d'Euros 303 039 |

Source : Direction des Services Fiscaux de la Manche



| IMPOTS DIVERS | 2005 |
|--|---------------------|
| | Euros |
| Produit des droits d'enregistrement perçus au profit de l'Etat | 47 864 324 |
| Produit des droits d'enregistrement perçus au profit des communes | 10 378 798 |
| Taxe additionnelle aux droits d'enregistrement (perçue par le département) | 744 341 |
| Droit de mutation et taxe de publicité foncière (perçus par le département) | 32 830 434 |
| Taxe différentielle sur les véhicules à moteur (perçue par le département) | 386 555 |
| Montant du remboursement forfaitaire agricole | 1 450 879 |
| | 3 264 bénéficiaires |
| Nombre de réclamations visant à obtenir un avantage fiscal ou une mesure gracieuse | 29 956 |
| Bénéficiaires agricoles déclarés | 91 799 001 |

Source : Direction des services fiscaux de la Manche
Recette des douanes de la Manche



RECETTES ENCAISSEES PAR LE RESEAU DU TRESOR PUBLIC

| Manche | 2005 |
|--|--------------------|
| | Euros |
| Impôts sur les sociétés et imposition forfaitaire annuelle versés spontanément * | 106 222 924 |
| Taxe sur les salaires** | 38 507 806 |
| Total | 144 730 730 |
| Recettes encaissées par le Trésor Public | |
| Impôts directs perçus par la voie de rôle * | 711 596 385 |
| Amendes et condamnations pécuniaires | 2 624 068 |
| Produits divers du budget | 21 248 000 |
| Total des recettes perçues par le Trésor | 735 468 453 |

* L'impôt sur les sociétés et l'imposition forfaitaire annuelle sont recouverts par la DGI depuis novembre 2004 et la taxe sur les salaires depuis février 2005

** La partie IS est complétée des encaissements de nov. et déc. 2004. En 2004 le Trésor Public n'a recouvert que le reliquat des cotisations 2003



PRODUIT INTERIEUR BRUT PAR HABITANTS

| France Métropole | | Basse-Normandie | |
|------------------|-----------|-----------------|-----------|
| 2000 | | 2000 | |
| Francs | Euros | Francs | Euros |
| 9 214 720 | 1 404 775 | 182 922 | 27 886,28 |

| Basse-Normandie |
|---|
| 2002 - Euros |
| 29,7 milliards |
| <p>soit 2 % du PIB de la France métropolitaine La Basse-Normandie se situe au 18^e rang des régions Le PIB par habitant est inférieur de 6,5 % à celui de la province (France hors Ile-de-France) L'écart avec les autres régions s'est creusé, il n'était inférieur que de 4,5 % il y a 10 ans.</p> |

Source : INSEE de Basse-Normandie

| Manche * | | Orne | | Calvados | |
|----------|-----------|---------|-----------|----------|-----------|
| 1996 * | | | | | |
| Francs | Euros | Francs | Euros | Francs | Euros |
| 115 444 | 17 599,32 | 110 010 | 16 770,92 | 114 057 | 17 387,88 |

Source : INSEE

* derniers chiffres connus



8 - JUSTICE





8 - JUSTICE

DETENTION

ACTIVITES DES TRIBUNAUX

CONSEILS DE PRUD'HOMMES

TRIBUNAUX DE COMMERCE

COUR D'ASSISES DE COUTANCES

SERVICE PENITENTIAIRE D'INSERTION ET DE PROBATION



DETENTION



| Maisons d'arrêt Population | 1er Juin 2004 | Décembre 2004 | 1er Juin 2005 | Décembre 2005 | 1er juin 2006 |
|-------------------------------|---|---|---|---|---|
| Cherbourg | 81 hommes 25 prévenus 56 condamnés | 65 hommes 29 prévenus 36 condamnés | 72 hommes 22 prévenus 50 condamnés | 74 hommes 26 prévenus 48 condamnés | 66 hommes 17 prévenus 49 condamnés |
| Coutances | 85 hommes | 72 hommes | 86 hommes 40 prévenus 46 condamnés | 79 hommes 31 prévenus 47 condamnés | 66 hommes 50 prévenus 16 condamnés |

Sources : Maisons d'arrêt concernées

ACTIVITES DES TRIBUNAUX

| CONSEILS DE PRUD'HOMMES | 2004 | 2005 |
|----------------------------|---|---|
| Avranches | 117 affaires introduites | 241 affaires introduites |
| | 111 affaires sorties | 153 affaires sorties |
| Cherbourg | 281 affaires nouvelles 247 affaires + 34 référés | 286 affaires nouvelles : 237 affaires + 49 référés |
| | 315 affaires sorties 277 affaires + 38 référés | 245 affaires terminées : 198 affaires + 47 référés |
| Coutances | 201 affaires nouvelles + 17 référés | nc |
| | 167 affaires terminées + 17 référés | 221 affaires terminées + 17 référés |

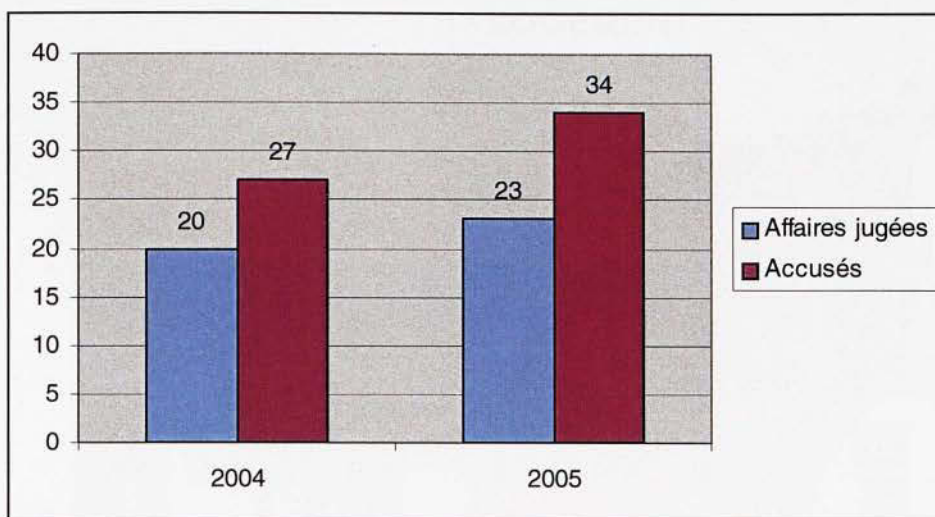
Source : Tribunaux concernés

| TRIBUNAUX DE COMMERCE | 2004 | 2005 |
|--------------------------|--------------------------|--------------------------|
| Cherbourg dont : | 624 affaires nouvelles | 679 affaires nouvelles |
| - référés | 24 | 27 |
| - procédures collectives | 100 | 106 |
| Coutances dont : | 1 605 affaires nouvelles | 1 155 affaires nouvelles |
| - référés | 79 | 70 |
| - procédures collectives | 182 | 164 |

Sources : Tribunaux concernés



COUR D'ASSISES DE COUTANCES



SERVICE PENITENTIAIRE D'INSERTION ET DE PROBATION



De compétence départementale, présent auprès des Maisons d'arrêt et des Tribunaux de Grande Instance, il a pour mission de :

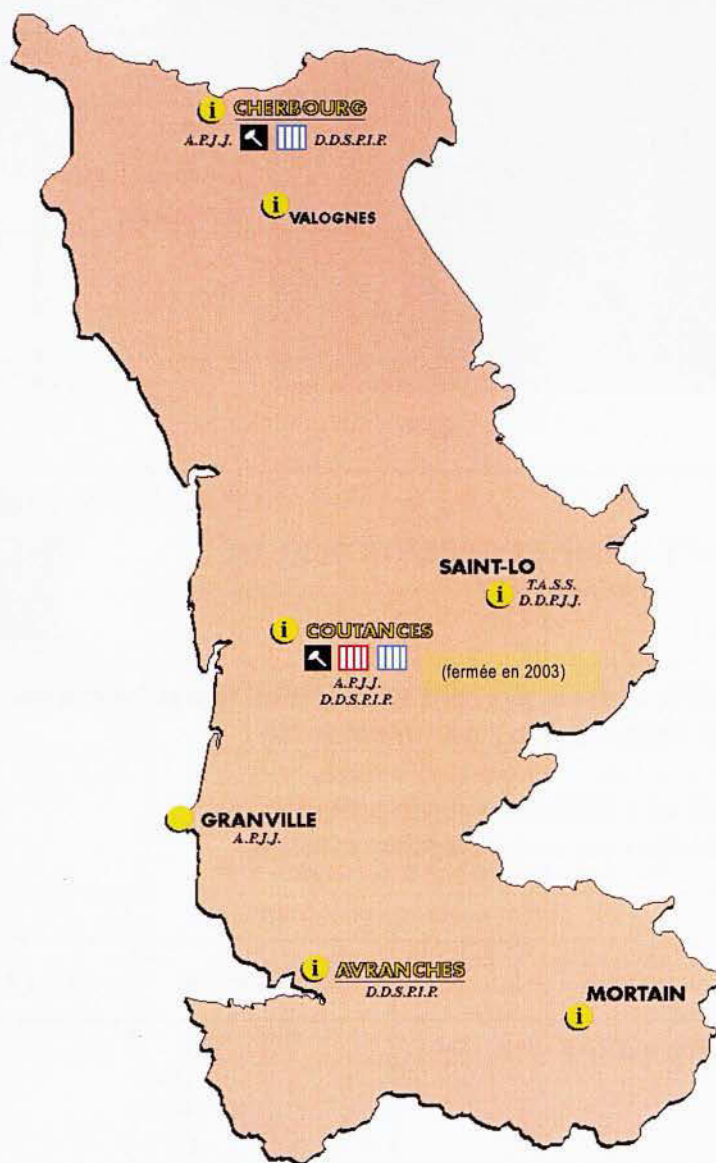
- contrôler l'exécution des décisions judiciaires
- aider à l'insertion des personnes prises en charge
- prévenir la récidive


| | 31.12.2004 | 31.12.2005 |
|---|------------|------------|
| Nombre de mesures auprès des TGI : | | |
| - Avranches | 462 | 455 |
| - Cherbourg | 491 | 449 |
| - Coutances | 676 | 749 |
| Nombre de détenus pris en charge par le S.P.I.P. dans les maisons d'arrêt : | | |
| - Cherbourg | 208 | 227 |
| - Coutances | 241 | 245 |

| Nombre de bracelets | 31 décembre 2005 |
|---------------------|------------------|
| - Cherbourg | 13 |
| - Coutances | 31 |

Source : Service Pénitentiaire d'Insertion et de Probation de la Manche à Coutances
Maisons d'arrêt concernées

TRIBUNAUX ET ADMINISTRATIONS JUDICIAIRES



| | |
|---|--|
| CHERBOURG | Conseils des Prud'hommes |
| CHERBOURG | Tribunaux de commerce |
| i | Tribunaux d'instances |
|  | Tribunaux de grandes instances |
|  | Maison d'arrêt hommes |
|  | Maison d'arrêt femmes (fermée en 2003) |
| T.A.S.S. | Tribunal des Affaires de Sécurité Sociale |
| D.D.P.J.J. | Direction Départementale de la Protection Judiciaire de la Jeunesse |
| A.P.J.J. | Centre d'action éducative |
| D.D.S.P.I.P. | Direction Départementale services pénitentiaires d'insertion et de probation |

9 - LOGEMENT





9 - LOGEMENT

TENDANCES REGIONALES : collectif et individuel

LOGEMENT DANS LA MANCHE

CONSTRUCTION NEUVE – UTILISATION DES LOGEMENTS par cantons

TYPE DES LOGEMENTS COMMENCES

ACTIVITE COMMERCIALE IMMOBILIERE

CONSTRUCTION NEUVE PAR BASSIN D'HABITAT

FINANCEMENT DU LOGEMENT (prêts locatifs Aidés – PLA)

PRIMES A L'AMELIORATION A L'HABITAT – PAH

PRIMES A L'AMELIORATION DES LOGEMENTS A USAGE LOCATIF ET OCCUPATION SOCIALE – PALULOS

AIDES DE L'AGENCE NATIONALE POUR L'AMELIORATION DE L'HABITAT – ANAH

LOGEMENTS SUBVENTIONNES A.N.A.H. par cantons

HABITAT SOCIAL

PRESTATIONS D'AIDES AU LOGEMENT DELIVREES PAR LES CAISSES D'ALLOCATIONS FAMILIALES (aide personnalisée au logement – APL

ALLOCATION DE LOGEMENT FAMILIALE –ALF

ALLOCATION DE LOGEMENT SOCIALE – ALS

UNITES URBAINES

PARC LOCATIF SOCIAL par cantons



ACTIVITE IMMOBILIERE - TENDANCES REGIONALES

VENTES (programme de plus de 5 logements)



| | 2004 | |
|-------------|-----------------|--------|
| | Basse-Normandie | Manche |
| Individuels | 356 | 71 |
| Collectifs | 1 978 | 546 |
| 2005 | | |
| Individuels | 527 | 59 |
| Collectifs | 1 558 | 372 |

Source : D.R.E. B.N.

MISE EN VENTE

(programme de plus de 5 logements)

| | Basse-Normandie | Manche |
|---------------|-----------------|--------|
| 2004 | | |
| - individuels | 462 | 99 |
| - collectifs | 2 136 | 659 |
| 2005 | | |
| - individuels | 531 | 37 |
| - collectifs | 1 693 | 302 |

Source : DRE B.N.

LOGEMENT DANS LA MANCHE

| | 1999 |
|---|---------|
| Résidences principales | 194 800 |
| Propriétaires | 57,9 % |
| Locataires ou sous-locataires | 38,8 % |
| Logements ayant une salle d'eau | 167 220 |
| Logements ayant deux salles d'eau ou plus | 15 990 |
| Nombre de résidences principales n'ayant ni douche, ni baignoire, ni wc à l'intérieur | 8 220 |
| WC intérieur | 187 280 |
| WC extérieur | 7 510 |
| Nombre moyen de personnes par logement | 2,4 % |

Source : R.G.P. 1999

CONSTRUCTION NEUVE - UTILISATION DES LOGEMENTS

| Cantons | 2005 - LOGEMENTS COLLECTIFS | | | | | |
|----------------------------|-----------------------------|----------------------|----------------------|---------------|-----------------------------|------------|
| | TOTAL | dont : | | | | |
| | | Résidence principale | Résidence secondaire | dont Location | dont Occupation personnelle | dont vente |
| Avranches | 15 | 15 | 0 | 0 | 0 | 15 |
| Barenton | 0 | 0 | 0 | 0 | 0 | 0 |
| Barneville-Carteret | 1 | 0 | 1 | 1 | 0 | 0 |
| Beaumont-Hague | 0 | 0 | 0 | 0 | 0 | 0 |
| Brécey | 3 | 3 | 0 | 3 | 0 | 0 |
| Bréhal | 11 | 11 | 0 | 1 | 0 | 10 |
| Bricquebec | 0 | 0 | 0 | 0 | 0 | 0 |
| Canisy | 0 | 0 | 0 | 0 | 0 | 0 |
| Carentan | 0 | 0 | 0 | 0 | 0 | 0 |
| Cerisy-la-Salle | 0 | 0 | 0 | 0 | 0 | 0 |
| Commune de Cherbourg | 70 | 70 | 0 | 49 | 0 | 21 |
| Coutances | 11 | 11 | 0 | 11 | 0 | 0 |
| Ducey | 0 | 0 | 0 | 0 | 0 | 0 |
| Equeurdreville Hainneville | 0 | 0 | 0 | 0 | 0 | 0 |
| Gavray | 0 | 0 | 0 | 0 | 0 | 0 |
| Granville | 72 | 72 | 11 | 3 | 0 | 80 |
| La Haye-du-Puits | 2 | 2 | 0 | 2 | 0 | 0 |
| La Haye-Pesnel | 6 | 6 | 0 | 6 | 0 | 0 |
| Isigny-le-Buat | 0 | 0 | 0 | 0 | 0 | 0 |
| Juvigny-le-Tertre | 0 | 0 | 0 | 0 | 0 | 0 |
| Lessay | 0 | 0 | 0 | 0 | 0 | 0 |
| Marigny | 0 | 0 | 0 | 0 | 0 | 0 |
| Montebourg | 0 | 2 | 0 | 0 | 0 | 2 |
| Montmartin-sur-Mer | 0 | 0 | 0 | 0 | 0 | 0 |
| Mortain | 0 | 0 | 0 | 0 | 0 | 0 |
| Octeville | 0 | 0 | 0 | 0 | 0 | 0 |
| Percy | 0 | 0 | 0 | 0 | 0 | 0 |
| Périers | 3 | 3 | 0 | 3 | 0 | 0 |
| Les Pieux | 0 | 0 | 0 | 0 | 0 | 0 |
| Pontorson | 0 | 0 | 0 | 0 | 0 | 0 |
| Quettehou | 36 | 36 | 0 | 0 | 0 | 36 |

| Cantons | LOGEMENTS COLLECTIFS | | | | | |
|---------------------------|----------------------|------------------------|------------------------|---------------|-----------------------------|------------|
| | TOTAL | Résidences principales | Résidences secondaires | dont location | dont occupation personnelle | dont vente |
| Saint Clair-sur-Elle | 0 | 0 | 0 | 0 | 0 | 0 |
| Saint Hilaire-du-Harcouet | 7 | 7 | 0 | 0 | 0 | 0 |
| Saint James | 16 | 16 | 0 | 16 | 0 | 0 |
| Saint Jean-de-Daye | 0 | 0 | 0 | 0 | 0 | 0 |
| Saint-Lô est | 3 | 0 | 3 | 3 | 0 | 0 |
| Saint-Lô ouest | 0 | 0 | 0 | 0 | 0 | 0 |
| Saint Malo-de-la-Lande | 0 | 0 | 0 | 0 | 0 | 0 |
| Sainte Mère-Eglise | 0 | 0 | 0 | 0 | 0 | 0 |
| Saint Pierre-Eglise | 0 | 0 | 0 | 0 | 0 | 0 |
| Saint Pois | 0 | 0 | 0 | 0 | 0 | 0 |
| Saint Sauveur-Lendelin | 0 | 0 | 0 | 0 | 0 | 0 |
| Saint Sauveur-le-Vicomte | 0 | 0 | 0 | 0 | 0 | 0 |
| Sartilly | 0 | 0 | 0 | 0 | 0 | 0 |
| Sourdeval | 0 | 0 | 0 | 0 | 0 | 0 |
| Le Teilleul | 0 | 0 | 0 | 0 | 0 | 0 |
| Tessy-sur-Vire | 0 | 0 | 0 | 0 | 0 | 0 |
| Torigni-sur-Vire | 0 | 0 | 0 | 0 | 0 | 0 |
| Tourlaville | 300 | 300 | 0 | 300 | 0 | 0 |
| Valognes | 63 | 63 | 0 | 9 | 0 | 54 |
| Villedieu-les-Poêles | 0 | 0 | 0 | 0 | 0 | 0 |
| Commune de Saint-Lô | 103 | 0 | 0 | 0 | 0 | 103 |
| Commune de Jullouville | 0 | 0 | 0 | 0 | 0 | 0 |
| Commune de Vesly | 0 | 0 | 0 | 0 | 0 | 0 |
| Commune de Saint Ovin | 0 | 0 | 0 | 0 | 0 | 0 |

Source : SITADEL - D.R.E. Basse-Normandie

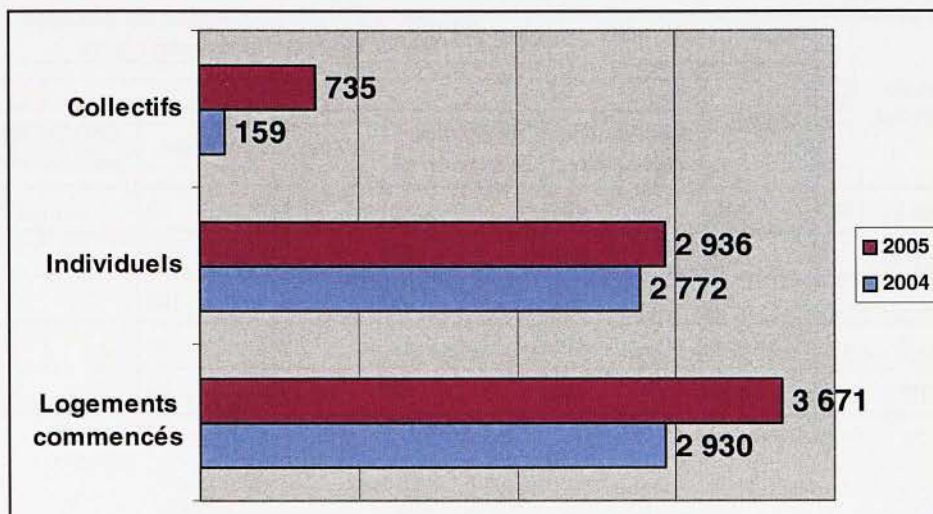
| Cantons | 2005 - LOGEMENTS INDIVIDUELS | | | | | |
|----------------------------|------------------------------|------------------------|------------------------|---------------|-----------------------------|------------|
| | TOTAL | Résidences principales | Résidences secondaires | dont location | dont occupation personnelle | dont vente |
| Avranches | 141 | 141 | 0 | 26 | 103 | 12 |
| Barenton | 15 | 15 | 0 | 3 | 12 | 0 |
| Barneville-Carteret | 91 | 54 | 37 | 21 | 70 | 0 |
| Beaumont-Hague | 92 | 89 | 3 | 13 | 78 | |
| Brécey | 55 | 53 | 2 | 15 | 40 | 0 |
| Bréhal | 85 | 72 | 13 | 14 | 70 | 1 |
| Bricquebec | 55 | 51 | 4 | 2 | 53 | 0 |
| Canisy | 55 | 54 | 1 | 20 | 35 | 0 |
| Carentan | 41 | 41 | 0 | 9 | 32 | 0 |
| Cerisy-la-Salle | 21 | 21 | 0 | 6 | 15 | 0 |
| Commune de Cherbourg | 12 | 12 | 0 | 3 | 9 | 0 |
| Coutances | 63 | 63 | 0 | 10 | 52 | 1 |
| Ducey | 67 | 65 | 2 | 10 | 55 | 2 |
| Equeurdreville Hainneville | 71 | 71 | 0 | 7 | 63 | 1 |
| Gavray | 32 | 30 | 2 | 4 | 28 | 0 |
| Granville | 207 | 197 | 10 | 60 | 100 | 47 |
| La Haye-du-Puits | 68 | 63 | 5 | 10 | 56 | 1 |
| La Haye-Pesnel | 73 | 71 | 2 | 16 | 55 | 2 |
| Isigny-le-Buat | 21 | 19 | 2 | 4 | 17 | 0 |
| Juvigny-le-Tertre | 4 | 4 | 0 | 1 | 3 | 0 |
| Lessay | 119 | 85 | 34 | 21 | 97 | 1 |
| Marigny | 82 | 81 | 1 | 15 | 65 | 2 |
| Montebourg | 51 | 47 | 4 | 6 | 44 | 1 |
| Montmartin-sur-Mer | 70 | 60 | 10 | 9 | 59 | 2 |
| Mortain | 27 | 26 | 1 | 11 | 14 | 2 |
| Octeville | 30 | 29 | 1 | 0 | 30 | 0 |
| Percy | 41 | 34 | 7 | 8 | 30 | 0 |
| Périers | 24 | 23 | 1 | 3 | 21 | 0 |
| Les Pieux | 103 | 97 | 6 | 32 | 70 | 1 |
| Pontorson | 21 | 21 | 0 | 2 | 19 | 0 |
| Quettehou | 62 | 57 | 5 | 1 | 41 | 20 |

| Cantons | LOGEMENTS INDIVIDUELS | | | | | |
|---------------------------|-----------------------|------------------------|------------------------|---------------|-----------------------------|------------|
| | TOTAL | Résidences principales | Résidences secondaires | dont location | dont occupation personnelle | dont vente |
| Saint Clair-sur-Elle | 41 | 41 | 0 | 4 | 37 | 0 |
| Saint Hilaire-du-Harcouet | 80 | 79 | 1 | 15 | 53 | 12 |
| Saint James | 40 | 40 | 0 | 12 | 28 | 0 |
| Saint Jean-de-Daye | 43 | 43 | 0 | 18 | 25 | 0 |
| Saint-Lô Est | 14 | 14 | 0 | 4 | 10 | 0 |
| Saint-Lô Ouest | | | | | | |
| Saint Malo-de-la-Lande | 129 | 110 | 19 | 33 | 93 | 3 |
| Sainte Mère-Eglise | 47 | 39 | 8 | 2 | 45 | 0 |
| Saint Pierre-Eglise | 38 | 38 | 0 | 0 | 38 | 0 |
| Saint Pois | 10 | 10 | 0 | 4 | 6 | 0 |
| Saint Sauveur-Lendelin | 40 | 38 | 2 | 6 | 34 | 0 |
| Saint Sauveur-le-Vicomte | 60 | 56 | 4 | 8 | 51 | 1 |
| Sartilly | 59 | 52 | 7 | 2 | 57 | 0 |
| Sourdeval | 13 | 12 | 1 | 0 | 13 | 0 |
| Le Teilleul | 10 | 10 | 0 | 5 | 5 | 0 |
| Tessy-sur-Vire | 44 | 43 | 1 | 8 | 36 | 0 |
| Torigni-sur-Vire | 74 | 74 | 0 | 11 | 63 | 0 |
| Tourlaville | 73 | 73 | 0 | 21 | 49 | 3 |
| Valognes | 67 | 66 | 1 | 4 | 62 | 0 |
| Villedieu-les-Poêles | 39 | 36 | 3 | 7 | 29 | 3 |
| Saint-Lô ouest | 57 | 56 | 1 | 35 | 18 | 4 |
| Commune de Jullouville | 32 | 24 | 8 | 0 | 26 | 6 |
| Commune de Vesly | 2 | 2 | 0 | 0 | 2 | 0 |
| Commune de Saint Ovin | 4 | 4 | 0 | 0 | 4 | 0 |

Source : SITADEL - D.R.E. Basse-Normandie



TYPE DES LOGEMENTS COMMENCES



Logements commencés :

Avis favorable à une demande de permis de construire déposée par un pétitionnaire après instruction du dossier par la DDE, la subdivision ou la commune.

Les logements collectifs :

- logement faisant partie d'un bâtiment ayant au moins deux logements.



Type de construction :

Les logements individuels sont constitués de deux catégories :

- individuel pur ou diffus : un permis de construire pour une seule maison individuelle ne comportant qu'un seul logement et ayant une entrée particulière.
- Individuel groupé ou en bande : un permis de construire pour plusieurs maisons individuelles isolées ou accolées, chacune d'elle ne comportant qu'un seul logement et ayant une entrée particulière.

CONSTRUCTION NEUVE PAR BASSIN D'HABITAT

| Bassin d'habitat | LOGEMENTS INDIVIDUELS en 2005 | | | | | |
|----------------------|-------------------------------|------------------------|------------------------|-------|----------|------------------------|
| | TOTAL | dont : | | | | |
| | | Résidences principales | Résidences secondaires | Vente | Location | Occupation personnelle |
| VIRE (partie Manche) | 229 | 224 | 5 | 7 | 23 | 199 |
| du COTENTIN | 920 | 842 | 78 | 29 | 130 | 759 |
| SAINT-LO | 513 | 502 | 11 | 6 | 133 | 371 |
| GRANVILLE | 495 | 452 | 43 | 59 | 99 | 337 |
| AVRANCHES | 439 | 432 | 7 | 26 | 89 | 324 |

Source : SITADEL - D.R.E. Basse-Normandie

| Bassin d'habitat | LOGEMENTS COLLECTIFS en 2005 | | | | |
|----------------------|------------------------------|------------------------|------------------------|----------|------------------------|
| | TOTAL | dont : | | | |
| | | Résidences principales | Résidences secondaires | Location | Occupation personnelle |
| VIRE (partie Manche) | 0 | 0 | 0 | 0 | 0 |
| du COTENTIN | 474 | 473 | 1 | 361 | 0 |
| SAINT-LO | 106 | 103 | 3 | 3 | 0 |
| GRANVILLE | 100 | 89 | 11 | 10 | 0 |
| AVRANCHES | 41 | 41 | 0 | 26 | 0 |

Source : D.R.E. Basse-Normandie



AIDES AUX LOGEMENTS

PRETS LOCATIFS AIDES (PLA)

| MANCHE | Nombre de logements | |
|---|---------------------|-------|
| | 2004 | 2005 |
| Nombre de logements neufs financés ayant permis la réalisation de : | | |
| - logements sociaux (PLUS*) | 986 | 1 149 |
| - logements d'intégration (PLAI**) | 87 | 132 |

Source : D.R.E. de basse-Normandie

* Prêt locatif à usage social

** Prêt locatif aidé d'intégration

NB :

les PLUS ont remplacé les PLA (prêts locatifs aidés)
les PLAI ont remplacé les PLALM (prêt locatif aidé à loyer minoré) et les PLATS (prêt locatif aidés très social)

ACCESSION A LA PROPRIETE

Prêt à taux zéro

| en milliers d'Euros | |
|---------------------|--------|
| 2005 | |
| Région | Manche |
| 19 799 | 8 228 |

Source : DRE B.N SCFGAS

PRIMES A L'AMELIORATION DES LOGEMENTS A USAGE LOCATIF ET OCCUPATION SOCIALE

(PALULOS)

| | Nombre de logements | | Milliers d'Euros | |
|-----------------------|---------------------|------|------------------|------|
| | 2004 | 2005 | 2004 | 2005 |
| Logements réhabilités | 289 | 629 | 257 | 609 |

Source : .D.R.E B. N.

* Prêt à l'amélioration des logements à usage locatif et occupation sociale

AIDES DE L'AGENCE NATIONALE POUR L'AMELIORATION DE L'HABITAT

(ANAH)

| | Nombre de logements | Milliers d'Euros |
|--------------------------------|---------------------|-------------------|
| | 2004 | 2004 |
| ANAH - propriétaires occupants | 592 | 13 565 343 |
| ANAH - propriétaires bailleurs | 648 | 4 607 833 |
| TOTAL | 1 240 | 18 173 176 |

Source : DRE B.N.

LOGEMENTS SUBVENTIONNES - A.N.A.H.

| | Propriétaires bailleurs | Propriétaires occupants |
|----------------------------|-------------------------|-------------------------|
| | 2004 | |
| AVRANCHES | - 10 | 10 |
| BARENTON | - 10 | 13 |
| BARNEVILLE-CARTERET | 14 | - 10 |
| BEAUMONT-HAGUE | - 10 | - 10 |
| BRECEY | - 10 | 10 |
| BREHAL | - 10 | 17 |
| BRICQUEBEC | - 10 | 19 |
| CANISY | - 10 | 13 |
| CARENTAN | 12 | 20 |
| CERISY-LA-SALLE | 11 | 12 |
| CHERBOURG-OCTEVILLE | 161 | 36 |
| COUTANCES | - 10 | - 10 |
| DUCEY | - 10 | 16 |
| EQUEURDREVILLE-HAINNEVILLE | 25 | 33 |
| GAVRAY | - 10 | - 10 |
| GRANVILLE | 25 | 19 |
| LA HAYE-DU-PUITS | - 10 | - 10 |
| LA HAYE-PESNEL | 10 | - 10 |
| ISIGNY-LE-BUAT | - 10 | - 10 |
| JUVIGNY-LE-TERTRE | - 10 | - 10 |
| LESSAY | - 10 | 16 |
| MARIGNY | 19 | 13 |
| MONTEBOURG | - 10 | 13 |
| MONTMARTIN-SUR-MER | 10 | 16 |
| MORTAIN | - 10 | - 10 |
| PERCY | - 10 | 19 |
| PERIERS | 13 | 15 |
| LES PIEUX | - 10 | 12 |
| PONTORSON | 15 | 17 |
| QUETTEHOU | - 10 | - 10 |
| SAINT CLAIR-SUR-ELLE | - 10 | - 10 |
| SAINT HILAIRE-DU-HARCOUET | 13 | - 10 |
| SAINT JAMES | - 10 | 11 |
| SAINT JEAN-DE-DAYE | - 10 | 18 |
| SAINT-LO est | - 10 | - 10 |
| SAINT-LO ouest | - 10 | 11 |
| Commune de SAINT-LO | 71 | 22 |
| SAINT MALO-DE-LA-LANDE | - 10 | 16 |
| SAINTE MERE-EGLISE | - 10 | 13 |
| SAINT PIERRE-EGLISE | - 10 | - 10 |
| SAINT POIS | - 10 | 10 |
| SAINT SAUVEUR-LENDELIN | - 10 | - 10 |
| SAINT SAUVEUR-LE-VICOMTE | - 10 | - 10 |
| SARTILLY | - 10 | - 10 |
| SOURDEVAL | - 10 | - 10 |
| LE TEILLEUL | - 10 | - 10 |
| TESSY-SUR-VIRE | 10 | 18 |
| TORIGNI-SUR-VIRE | 10 | 13 |
| TOURLAVILLE | 30 | 28 |
| VALOGNES | - 10 | - 10 |
| VILLEDIEU-LES-POELES | - 10 | - 10 |
| JULLOUVILLE | - 10 | - 10 |

Source : D.R.E. de basse-Normandie

PRESTATIONS D'AIDE AU LOGEMENT DELIVREES PAR LES CAISSES D'ALLOCATIONS FAMILIALES

| | 2004 | | 2005 | |
|---------------------------------|---------------|---------------|---------------|---------------|
| | Euros | Bénéficiaires | Euros | Bénéficiaires |
| Montant des allocations versées | 48 213 734,59 | 21 832 | 46 787 610,66 | 21 335 |
| - pour les locations | 43 735 955,76 | 19 532 | 43 004 060,60 | 19 305 |
| - pour l'accession | 4 477 778,83 | 2 300 | 3 783 550,06 | 2 030 |

Source : C.A.F. de la Manche

ALLOCATION FAMILIALE DE LOGEMENT

| | 2004 | | 2005 | |
|---------------------------------|---------------|---------------|---------------|---------------|
| | Euros | Bénéficiaires | Euros | Bénéficiaires |
| Montant des allocations versées | 19 486 029,38 | 7 750 | 18 875 742,52 | 7 673 |
| - pour les locations | 15 224 742,51 | 5 262 | 14 882 097,07 | 5 269 |
| - pour l'accession | 4 261 286,87 | 2 488 | 3 993 645,45 | 2 404 |

Source : C.A.F. de la Manche

ALLOCATION DE LOGEMENT SOCIAL

| | 2004 | | 2005 | |
|---------------------------------|---------------|---------------|---------------|---------------|
| | Euros | Bénéficiaires | Euros | Bénéficiaires |
| Montant des allocations versées | 21 305 585,90 | 11 621 | 20 661 378,20 | 11 633 |
| - pour les locations | 20 623 949,88 | 11 098 | 20 043 892,83 | 11 155 |
| - pour l'accession | 681 636,02 | 523 | 617 485,37 | 478 |

Source : C.A.F. de la Manche

UNITES URBAINES

| | CHERBOURG | | SAINT-LO | |
|---------------------------------------|-------------|-------------|-------------|-------------|
| | 2004 | 2005 | 2004 | 2005 |
| Utilisation du parc de logements : | | | | |
| - résidences principales | nc | | nc | |
| - propriétaires | nc | | nc | |
| - résidences secondaires | nc | | nc | |
| - logements vacants (plus de 3 mois) | nc | | nc | |
| Maisons individuelles ou fermes | nc | | nc | |
| Logement dans immeuble collectif | nc | | nc | |
| Logements-foyers pour personnes âgées | nc | | nc | |
| Autres type de logements | nc | | nc | |
| | 2004 | 2005 | 2004 | 2005 |
| - logements autorisés | nc | | nc | |
| - logements commencés | nc | | nc | |

Source : Estimation CRIEC d'après SICLONE/SITADEL - DRE-BN et RGP 1999

PARC LOCATIF SOCIAL

| CANTONS | 1er janvier 2005 | |
|----------------------------|------------------|-------------|
| | Collectifs | Individuels |
| AVRANCHES | 1 237 | 261 |
| BARENTON | 0 | 120 |
| BARNEVILLE-CARTERET | 50 | 316 |
| BEAUMONT-HAGUE | 205 | 429 |
| BRECEY | 27 | 159 |
| BREHAL | 20 | 179 |
| BRICQUEBEC | 74 | 385 |
| CANISY | 0 | 79 |
| CARENTAN | 597 | 679 |
| CERISY-LA-SALLE | 4 | 140 |
| CHERBOURG | 8 300 | 726 |
| COUTANCES | 1 047 | 456 |
| DUCEY | 82 | 116 |
| EQUEURDREVILLE-HAINNEVILLE | 1 654 | 1 367 |
| GAVRAY | 7 | 156 |
| GRANVILLE | 1 238 | 365 |
| LA HAYE-DU-PUITS | 69 | 199 |
| LA HAYE-PESNEL | 0 | 138 |
| ISIGNY-LE-BUAT | 4 | 130 |
| JUVIGNY-LE-TERTRE | 6 | 66 |
| LESSAY | 4 | 395 |
| MARIGNY | 8 | 156 |
| MONTEBOURG | 95 | 283 |
| MONTMARTIN-SUR-MER | 0 | 139 |
| MORTAIN | 167 | 140 |
| OCTEVILLE | 0 | 11 |
| PERCY | 0 | 158 |
| PERIERS | 0 | 329 |
| LES PIEUX | 27 | 482 |
| PONTORSON | 25 | 77 |
| QUETTEHOU | 0 | 384 |
| SAINT CLAIR-SUR-ELLE | 0 | 210 |
| SAINT HILAIRE-DU-HARCOUET | 424 | 123 |

| CANTONS | 1er janvier 2005 | |
|--------------------------|------------------|-------------|
| | Collectifs | Individuels |
| SAINT JAMES | 29 | 202 |
| SAINT JEAN-DE-DAYE | 12 | 316 |
| SAINT-LO est | 0 | 20 |
| SAINT-LO ouest | 149 | 145 |
| Commune de SAINT-LO | 3 339 | 681 |
| SAINT MALO-DE-LA-LANDE | 0 | 230 |
| SAINTE MERE-EGLISE | 33 | 423 |
| SAINT PIERRE-EGLISE | 8 | 83 |
| SAINT POIS | 0 | 61 |
| SAINT SAUVEUR-LENDELIN | 0 | 153 |
| SAINT SAUVEUR-LE-VICOMTE | 41 | 98 |
| SARTILLY | 36 | 74 |
| SOURDEVAL | 159 | 141 |
| LE TEILLEUL | 46 | 19 |
| TESSY-SUR-VIRE | 0 | 218 |
| TORIGNI-SUR-VIRE | 268 | 372 |
| TOURLAVILLE | 1 927 | 639 |
| VALOGNES | 507 | 392 |
| VILLEDIEU-LES-POELES | 219 | 292 |
| Commune de JULLOUVILLE | 0 | 11 |
| Commune de VESLY | 0 | 10 |

Source : D.R.E. de basse-Normandie

HABITAT SOCIAL

| Données non disponibles pour 2004 | Manche |
|---|------------------|
| | 1er janvier 2005 |
| Parc locatif social dont : | 36 378 |
| - collectifs | 22 445 |
| - individuels | 13 933 |
| Logements loués | 33 033 |
| Logements sociaux pour 1000 habitants | 75,6 |
| Loyer moyen mensuel collectif E/m ² | 3,62 |
| Loyer moyen mensuel individuel E/m ² | 4,17 |
| Logements mis en location | 212 |
| Taux de mobilité | 12,4 % |
| Taux de vacance | 2,8 % |

Source : D.R.E.B.N.

| Données non disponibles pour 2004 | Basse-Normandie |
|--|------------------|
| | 1er janvier 2005 |
| Parc locatif social dont : | 109 825 |
| - collectifs | 73 087 |
| - individuels | 36 738 |
| Logements loués | 106 638 |
| Logements sociaux pour 1000 habitants | 77,2 |
| Loyer moyen mensuel collectif E/m ² | 3,91 |
| Loyer mensuel individuel E/m ² | 4,27 |
| Logements mis en location | 1 022 |
| Taux de mobilité | 11,7 % |
| Taux de vacance | 2,7 % |

Source : D.R.E. de Basse-Normandie

10 - PECHE ET PORTS



10 - PECHE ET PORTS



PRODUCTION DES PECHEES MARITIMES

INFRASTRUCTURES

PRODUCTION DES CULTURES ET DES ELEVAGES MARINS

COMMERCIALISATION ET TRANSFORMATION DES PRODUITS DE LA MER

RECHERCHE ET DEVELOPPEMENT - FORMATION

CONSTRUCTION ET REPARATION NAVALE

TRANSPORT MARITIME

SERVICES PORTUAIRES

PLAISANCE

LES EQUIPEMENTS

EFFECTIFS

STRUCTURE DE LA FLOTTILLE



L'ACTIVITE MARITIME



La Manche est l'un des premiers départements maritimes.

Des criques pittoresques abritant de nombreux petits ports de pêche et servant d'abris, des plaisanciers aux professionnels, tous partagent la même grande ressource de la Hague aux berges du Couesnon, marinas, rade artificielle, bassins conchylicoles, production aquacole animent nos deux centres de marée, nos plages, nos quais et notre économie, de l'épopée des Terres-neuves aux industries de transformation performantes.

4 000 emplois vivent de ces activités, 976 hectares de parcs, 280 kms de bouchots, plus de 500 navires de pêche, une trentaine de navires de commerces immatriculés dans le département.

De la pêche au casier, à la drague, au filet, mais aussi à pied de loisir ou professionnelle, tous les acteurs restent conscients et mobilisés afin que notre littoral reste lié autour de ses activités économiques.

INFRASTRUCTURES

| | |
|---|-----------------------|
| 350 kms de côtes | |
| 107 communes littorales | |
|  Ports de pêche principaux | Barfleur |
| | Barneville-Carteret |
| | Cherbourg |
| | Granville |
| | Saint Vaast-la-Hougue |
| Ports de commerce  | Barneville-Carteret |
| | Cherbourg |
| | Diélette |
| | Granville |
| | Portbail |
| | Saint Vaast-la-Hougue |

ACTIVITE DES CRIEES

| | Criées, nombre de tonnes débarquées | | | |
|--------------|-------------------------------------|-------------------|-------------------|-------------------|
| | 2004 | | 2005 | |
| | Tonnes | Euros | Tonnes | Euros |
| Cherbourg | 8 831 | 18 820 000 | 8 282 | 19 374 574 |
| Granville | 15 056 773 | 23 006 002 | 14 921 638 | 21 446 385 |
| Total | 25 025 | 41 826 002 | 14 929 920 | 40 820 959 |
| | Hors criée - vente directe | | | |
| | 2004 | | 2005 | |
| | TOTAL | M. d'Euros | TOTAL | M. d'Euros |
| Cherbourg | 1 138 | 2 990 | 866 | 3 127 |
| Granville | 1 126 619 | 931 268 | 962 142 | 870 895 |

PRODUCTION DES CULTURES ET DES ELEVAGES MARINS

1^{ère} région productrice de France avec 45 000 tonnes,
la Manche représentant 25 % du tonnage français

| | 2004 | | 2005 | |
|---|---------|-------------------|---------|-------------------|
| | Tonnage | Chiffre d'affaire | Tonnage | Chiffre d'affaire |
| Huitres | 20 000 | 42 M. d'E | 20 000 | 42 M. d'E |
| Moules | 16 000 | 23 M. d'E | 16 000 | 23 M. d'E |
| Nbr de concessions de cultures marines | 2 200 | | 2 200 | |
| Nbr d'établissements d'expédition de coquillage | 216 | | 216 | |
| Nbr d'hectares d'huîtres et dépôts divers | 836 | | 836 | |
| Kms de moulières | 312 | | 312 | |
| Nombre d'emplois | 2 370 | | 2 370 | |

Source : Section Régionale de la Conchyliculture



Source : CG Doc. - Moulières Bricqueville-sur-Mer

COMMERCIALISATION ET TRANSFORMATION DES PRODUITS DE LA MER

| | 2004 | 2005 |
|--------------------|------|------|
| Nombre de sociétés | 24 | 28 |
| Nombre d'emplois | 155 | 100 |

Source : CCI Cherbourg-Cotentin et Granville

Il n'y a que 2 sociétés de transformation avec 16 salariés.
Les autres sont des mareyeurs

RECHERCHE ET DEVELOPPEMENT - FORMATIONS

| Structures | 2003 | 2004 | 2005 |
|--|------|---|------|
| Lycée maritime aquacole de Cherbourg | | | |
| - formation initiale | 140 | 140 | 137 |
| - formation continue | 350 | 295 | 288 |
| Ouverture probable d'une classe BAC PRO maritime marin pêcheur | | | |
| INTECHMER de Cherbourg * | | | |
| - formation initiale | 126 | 129 | 116 |
| - formation continue | 1 | 3 | 2 |
| CFPPA de Coutances | | | |
| - BRPEA maritime (niveau 4) | | 11 | 6 |
| - BPA maritime (niveau 5) | | 6 | 4 |
| - Stage cultures marines | | Pas d'ouverture en 2004, reportée en 2005 | 12 |

* En plus de la formation dispensée à Cherbourg, l'INTECHMER propose une formation nommée (Desta) décentralisée dans l'Hérault

Source : Source : structures concernées

CONSTRUCTION ET REPARATION NAVALE

| Sociétés de plus de 10 salariés : Construction navale, carénage, mécanique navale, bateaux de plaisance et bâtiments de guerre | |
|---|------|
| 2004 | 2005 |
| 11 | 9 |

Source : C.C.I. de Cherbourg

TRANSPORT MARITIME

| | 2004 | 2005 |
|----------|---------|------|
| Sociétés | 7 | 9 |
| Emplois | 161 561 | 105 |

Source : CCI Cherbourg-Cotentin - Granville



SERVICES PORTUAIRES C.C.I.

| | 2004 | 2005 |
|-------------------------------|------|------|
| Emplois (hors administration) | 11 | 9 |

Source : CCI Cherbourg-Cotentin- Granville

LES EQUIPEMENTS

| Flotte de pêche | 2004 | 2005 |
|---|--------------|--|
| Acquisition et transformation de bateaux d'occasion | | |
| Navires ayant bénéficié de la politique d'aide mise en place par le Conseil Général de la Manche | 22 | Depuis le 1 ^{er} janvier 2005, en application des lignes directrices européennes, l'aide à l'acquisition des bateaux a été supprimée, à l'exception d'une mesure socio-économique en faveur de la 1 ^{ère} installation de jeunes pêcheurs. 7 bateaux ont bénéficié d'une aide au titre de leur modernisation |
| Euros | | |
| Montant des aides attribuées par le Conseil Général | 536 315 | 18 102,05 |
| Navires ayant bénéficié de la politique d'aide à l'achat de navires d'occasion mise en place par le Conseil Régional* | 11 | 31 décembre 2004, fin des aides structurelles à la pêche. |
| Euros | | |
| Montant des aides attribuées par le Conseil Régional | | 31 décembre 2004, fin des aides structurelles à la pêche. |
| Bateau neuf aidé par la région | 12 | 31 décembre 2004, fin des aides structurelles à la pêche. |
| Euros | | |
| Montant des aides attribuées par la région | 1 421 486,78 | 31 décembre 2004, fin des aides structurelles à la pêche. |
| Sortie de flotte | | |
| Navires ayant cessé leur activité et aidés par le Conseil Général | 0 | 0 |
| Euros | | |
| Montant des aides attribuées par le Conseil Général | 0 | |
| Actions de modernisation en faveur de la flottille de pêche | | |
| Modernisation | 5 | 23 111 E |
| Sécurité SMDSM* | 6 | 1 195 E |

* Système Mondial de Détresse et de Sécurité en Mer

Source : Conseil Général -DDDAM - Service des Ressources marines

Conseil Régional - service du développement rural, maîtrise et cadre de vie

EFFECTIFS

| | 2004 | 2005 |
|---|-------|-------|
| Nombre de marins | 1 928 | 1 885 |
| sur l'ensemble du littoral (pêche) | 1 579 | 1 587 |
| commerce | 240 | 231 |
| Elèves ayant bénéficié d'une formation pêche et aquaculture | 454 | 397 |

Source : Affaires maritimes de Cherbourg



STRUCTURE DE LA FLOTTILLE

| | 2004 | 2005 |
|---|------|------|
| Navires de commerce | | |
| - long cours (LC) | 0 | 0 |
| - cabotage (CI) (CN) | 2 | 3 |
| - navigation côtière (NC) | 14 | 28 |
| - pilotage (PIL) | 2 | 1 |
| Navires de pêche | | |
| - grande pêche (plus de 1000 T ou plus de 20 jours et plus 150T) (GP) | 0 | 0 |
| - pêche au large (marée supérieure à 96 H mais inférieure à GP)(PL) | 9 | 8 |
| - pêche côtière (marée jusqu'à 96H) (PC) | 41 | 47 |
| - petite pêche et conchyliculture (durée de la marée 24 H) (PP) | 302 | 311 |
| - conchyliculture petite pêche (CPP) | 139 | 133 |

Source : Affaires maritimes Cherbourg

11 - POPULATION ET DEMOGRAPHIE





11 - POPULATION ET DEMOGRAPHIE

POPULATION DEPARTEMENTALE

NOMBRE D'HABITANTS AU KILOMETRE CARRE

POPULATION PAR CANTON

NAISSANCES, DECES ET MARIAGE

EVOLUTION DE LA POPULATION PAR TRANCHE D'AGE

POPULATION DES CANTONS PAR TRANCHES D'AGE

EVOLUTION DE LA POPULATION PAR TRANCHE D'AGE PAR CANTON

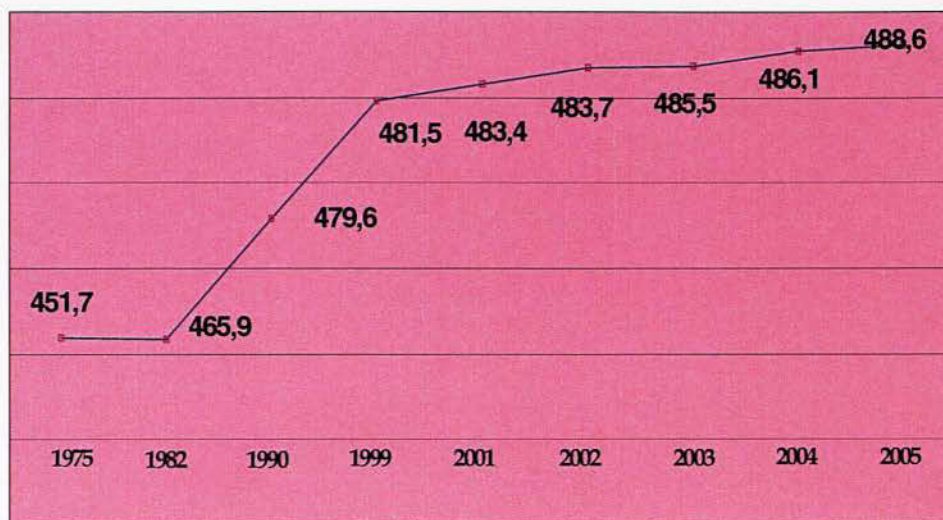
POPULATION ETRANGERE

POPULATION ETRANGERE PAR CANTON



La Basse-Normandie compte au 1er janvier 2006 : 1 449 millions d'habitants

POPULATION DEPARTEMENTALE



2001 à 2005 population estimée au 1er janvier

NOMBRE D'HABITANTS AU KILOMETRE CARRE

| Basse-Normandie | Manche | Orne | Calvados |
|-----------------|--------|------|----------|
| 1999 | 1999 | 1999 | 1999 |
| 81 | 81 | 48 | 117 |

Source : INSEE de basse Normandie

Les différentes populations sont définies par décret fixant les conditions d'exécution du recensement général de la population et se répartissent ainsi :

- population municipale,
- population comptée à part
- les doubles comptes
- la population totale
- la population sans double compte.

Le critère retenu est celui de la population sans double compte, c'est-à-dire : la population totale moins les doubles comptes. Le concept de population sans double compte est utilisé pour calculer la population d'un ensemble de communes. C'est le cas, par exemple, pour la population du département.

(Réf. INSEE - Recensement de la population)



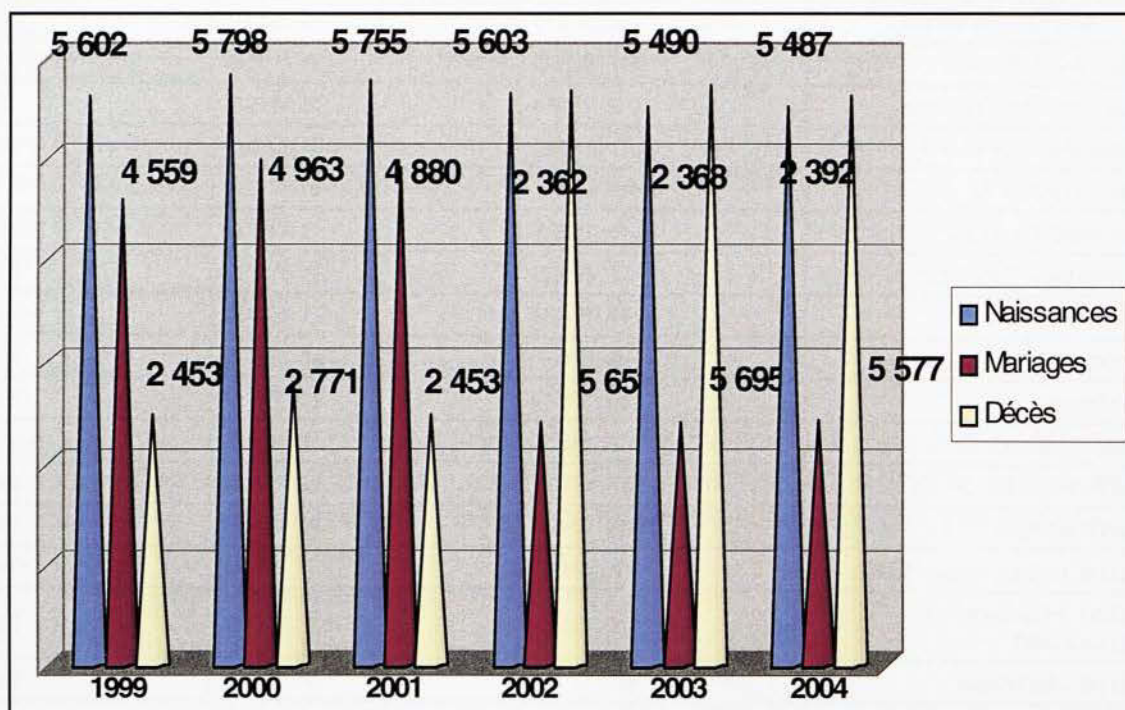
POPULATION PAR CANTON

| Canton | Population sans double compte | | Nombre de communes |
|-----------------------------------|-------------------------------|------------------------------------|--------------------|
| | Recensement 1999 | Recensements provisoires 2004-2005 | |
| Avranches | 18 072 | 18 438 | 16 |
| Barenton | 3 257 | 3 241 | 4 |
| Barneville-Carteret | 7 316 | 7 332 | 14 |
| Beaumont-Hague | 10 879 | 10 889 | 19 |
| Brécey | 5 497 | 5 559 | 15 |
| Bréhal | 9 578 | 9 882 | 14 |
| Bricquebec | 10 433 | 10 706 | 14 |
| Canisy | 6 263 | 6 552 | 11 |
| Carentan | 12 346 | 12 401 | 14 |
| Cerisy-la-Salle | 5 238 | 5 313 | 11 |
| Cherbourg nord-ouest | 12 189 | 46 636 | 1 |
| Cherbourg sud-est | 13 181 | | 1 |
| Cherbourg-Octeville sud sud-ouest | 21 113 | | 6 |
| Coutances | 12 429 | 12 459 | 7 |
| Ducey | 6 349 | 6 522 | 12 |
| Equeurdreville Hainnville | 25 842 | 25 899 | 6 |
| Gavray | 5 128 | 5 203 | 13 |
| Granville | 23 383 | 22 988 | 7 |
| La Haye-du-Puits | 7 843 | 7 879 | 24 |
| La Haye-Pesnel | 6 219 | 6 304 | 15 |
| Isigny-le-Buat | 3 050 | 3 178 | 1 |
| Juvigny-le-Tertre | 2 521 | 2 483 | 9 |
| Lessay | 8 665 | 9 006 | 13 |
| Marigny | 6 502 | 6 762 | 11 |
| Montebourg | 6 385 | 6 488 | 22 |
| Montmartin-sur-Mer | 7 573 | 7 879 | 12 |
| Mortain | 6 542 | 6 506 | 10 |
| Percy | 4 957 | 4 986 | 12 |
| Périers | 6 199 | 6 159 | 12 |
| Les Pieux | 12 179 | 12 395 | 15 |
| Pontorson | 6 617 | 6 682 | 10 |
| Quettehou | 9 044 | 9 055 | 16 |
| Saint Clair-sur-Elle | 7 060 | 7 124 | 14 |
| Saint Hilaire-du-Harcouet | 11 522 | 11 586 | 12 |
| Saint James | 6 919 | 7 016 | 12 |
| Saint Jean-de-Daye | 6 194 | 6 285 | 13 |
| Saint-Lô est | 14 321 | 14 321 | 5 |
| Saint-Lô ouest | 13 496 | 13 496 | 5 |

| Canton | Population sans double compte | | Nombre de communes |
|--------------------------|-------------------------------|--------------------------------|--------------------|
| | Recensement 1999 | Recensement provisoire de 2004 | |
| Saint Malo-de-la-Lande | 9 007 | 9 295 | 13 |
| Saint Pierre-Eglise | 8 290 | 8 333 | 18 |
| Saint Pois | 2 921 | 2 917 | 10 |
| Saint Sauveur-Lendelin | 5 201 | 5 244 | 13 |
| Saint Sauveur-le-Vicomte | 6 281 | 6 421 | 19 |
| Sainte Mère-Eglise | 8 044 | 8 063 | 26 |
| Sartilly | 6 290 | 6 393 | 12 |
| Sourdeval | 4 949 | 4 927 | 8 |
| Le Teilleul | 3 232 | 3 150 | 8 |
| Tessy-sur-Vire | 5 381 | 5 448 | 14 |
| Torigi-sur-Vire | 11 693 | 11 865 | 15 |
| Tourlaville | 26 039 | 25 665 | 5 |
| Valognes | 13 758 | 13 820 | 10 |
| Villedieu-les-Poêles | 7 993 | 7 954 | 9 |

Source : INSEE de B.N

NAISSANCES, DECES ET MARIAGES



EVOLUTION DE LA POPULATION

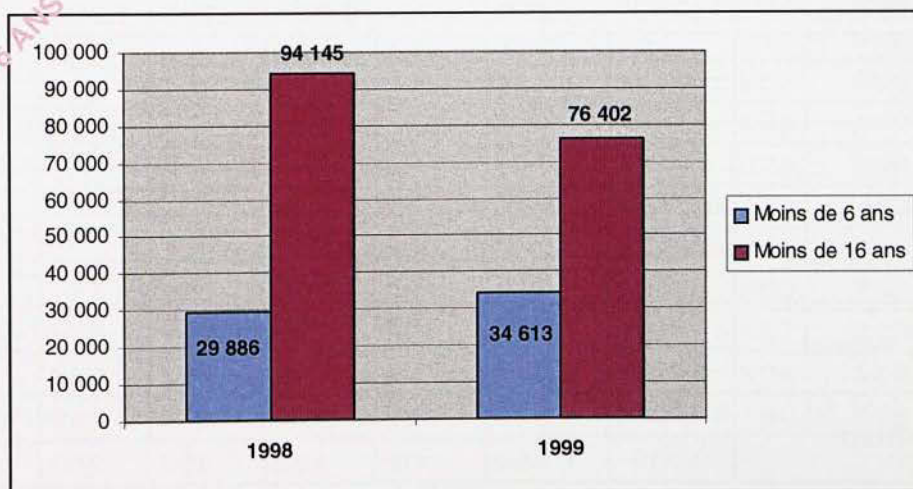
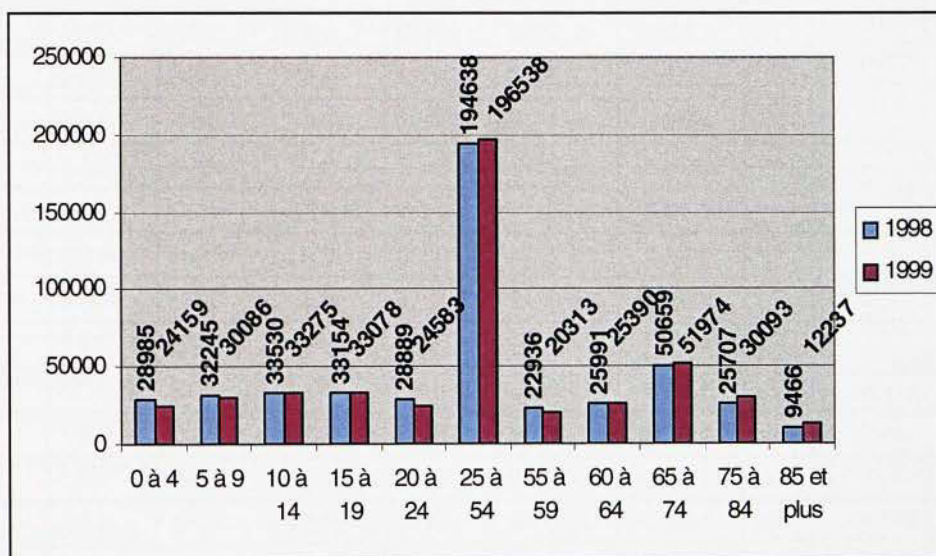
Basse-Normandie

| Tranches d'âge | 1999 | 1er janvier 2004 |
|--------------------------------|------------------|---------------------------|
| 0 à 4 ans | 72 203 | - de 15 ans : 88 973 |
| 5 à 9 ans | 88 308 | |
| 10 à 14 ans | 96 664 | |
| 15 à 19 ans | 101 280 | - de 20 ans : 119 515 |
| 20 à 24 ans | 88 165 | de 20 à 59 ans 249 052 |
| 25 à 54 ans | 590 304 | |
| 55 à 59 ans | 80 735 | |
| 60 à 64 ans | 69 743 | 60 ans ou + : 117 562 |
| 65 à 74 ans | 139 645 | |
| 75 à 84 ans | 80 879 | 75 ans ou + : 45 918 |
| 85 ans et plus | 34 530 | |
| ENSEMBLE | 1 422 436 | 621 020 |
| Population des moins de 6 ans | 104 271 | nc |
| Population des moins de 16 ans | 240 999 | nc |
| Femmes de 15 à 49 ans | 454 579 | 105 418 |

Source : INSEE de B.N.


EVOLUTION DE LA POPULATION

Département de la Manche



EVOLUTION DE LA POPULATION PAR TRANCHE D'AGE PAR CANTON HOMMES

| Canton | Année RGP | Total | Tranches d'âges | | | | |
|----------------------------|-----------|-------|-----------------|-------|-------|-------|------------|
| | | | 0-19 | 20-39 | 40-59 | 60-74 | 75 et plus |
| Avranches * | 1990 | 8 519 | 2 515 | 2 418 | 2 049 | 1 093 | 444 |
| | 1999 | 8 701 | 2 248 | 2 273 | 2 363 | 1 272 | 545 |
| Barenton | 1990 | 1 761 | 1 761 | 410 | 509 | 376 | 135 |
| | 1999 | 1 599 | 315 | 390 | 415 | 318 | 161 |
| Barneville-Carteret | 1990 | 3 328 | 863 | 888 | 718 | 618 | 241 |
| | 1999 | 3 575 | 809 | 873 | 900 | 669 | 324 |
| Beaumont-Hague | 1990 | 5 544 | 1 859 | 1 943 | 1 164 | 411 | 167 |
| | 1999 | 5 562 | 1 833 | 1 542 | 1 484 | 492 | 211 |
| Brécey | 1990 | 2 670 | 672 | 741 | 616 | 490 | 151 |
| | 1999 | 2 712 | 627 | 694 | 624 | 567 | 200 |
| Bréhal | 1990 | 4 390 | 1 238 | 1 167 | 1 062 | 708 | 215 |
| | 1999 | 4 767 | 1 191 | 1 158 | 1 257 | 828 | 333 |
| Bricquebec | 1990 | 5 059 | 1 637 | 1 537 | 1 043 | 644 | 198 |
| | 1999 | 5 209 | 1 499 | 1 405 | 1 332 | 695 | 278 |
| Canisy | 1990 | 3 150 | 993 | 882 | 736 | 399 | 140 |
| | 1999 | 3 125 | 831 | 784 | 895 | 445 | 170 |
| Carentan | 1990 | 5 793 | 1 648 | 1 817 | 1 249 | 814 | 265 |
| | 1999 | 6 007 | 1 665 | 1 675 | 1 400 | 901 | 366 |
| Cerisy-la-Salle | 1990 | 2 531 | 658 | 741 | 548 | 439 | 145 |
| | 1999 | 2 607 | 671 | 638 | 653 | 452 | 193 |
| Cherbourg | 1990 | 12 29 | 3 461 | 4 858 | 2 625 | 1 342 | 643 |
| | 1999 | 12087 | 3 191 | 4 082 | 2 932 | 1 103 | 779 |
| Coutances | 1990 | 5 976 | 1 833 | 1 905 | 1 310 | 667 | 261 |
| | 1999 | 5 960 | 1 579 | 1 773 | 1 546 | 730 | 332 |
| Ducey * | 1990 | 3 016 | 809 | 862 | 673 | 492 | 180 |
| | 1999 | 3 217 | 755 | 806 | 763 | 567 | 236 |
| Equeurdreville-Hainneville | 1990 | 12884 | 4 214 | 4 395 | 2 715 | 1 179 | 381 |
| | 1999 | 12758 | 4 001 | 3 574 | 3 349 | 1 300 | 534 |
| Gavray | 1990 | 2 662 | 658 | 730 | 606 | 504 | 164 |
| | 1999 | 2 553 | 601 | 563 | 640 | 542 | 207 |
| Granville * | 1990 | 10586 | 2 809 | 2 875 | 2 275 | 1 798 | 829 |
| | 1999 | 11364 | 2 682 | 2 717 | 2 816 | 2 058 | 1 091 |
| La Haye-du-Puits * | 1990 | 3 738 | 977 | 1 059 | 850 | 667 | 185 |
| | 1999 | 3 812 | 931 | 933 | 953 | 735 | 260 |
| La Haye-Pesnel | 1990 | 2 872 | 768 | 788 | 643 | 479 | 194 |
| | 1999 | 3 055 | 794 | 742 | 757 | 536 | 226 |
| Isigny-le-Buat | 1990 | 1 596 | 455 | 456 | 334 | 269 | 82 |
| | 1999 | 1 559 | 409 | 422 | 353 | 283 | 92 |



| Canton | Année de RGP | Total | Tranches d'âges | | | | |
|------------------------|--------------|-------|-----------------|-------|-------|-------|----------------|
| | | | 0-19 | 20-39 | 40-59 | 60-74 | 75 ans ou plus |
| Juvigny-le Tertre | 1990 | 1 317 | 299 | 358 | 299 | 274 | 87 |
| | 1999 | 1 297 | 292 | 311 | 291 | 278 | 125 |
| Lessay * | 1990 | 4 175 | 1 044 | 1 150 | 956 | 788 | 227 |
| | 1999 | 4 368 | 989 | 1 097 | 1 074 | 875 | 333 |
| Marigny | 1990 | 3 041 | 990 | 881 | 666 | 377 | 127 |
| | 1999 | 3 275 | 951 | 837 | 876 | 440 | 171 |
| Montebourg | 1990 | 3 172 | 879 | 931 | 678 | 513 | 171 |
| | 1999 | 3 210 | 845 | 812 | 830 | 520 | 203 |
| Montmartin-sur-Mer | 1990 | 3 421 | 823 | 855 | 836 | 692 | 215 |
| | 1999 | 3 708 | 864 | 862 | 915 | 767 | 300 |
| Mortain | 1990 | 3 506 | 989 | 951 | 883 | 514 | 169 |
| | 1999 | 3 292 | 745 | 836 | 926 | 549 | 236 |
| Octeville | 1990 | 10845 | 3 548 | 3 960 | 2 168 | 867 | 302 |
| | 1999 | 10242 | 3 121 | 3 185 | 2 615 | 947 | 374 |
| Percy | 1990 | 2 459 | 638 | 617 | 588 | 461 | 155 |
| | 1999 | 2 438 | 546 | 607 | 572 | 508 | 205 |
| Périers | 1990 | 3 053 | 780 | 858 | 701 | 529 | 185 |
| | 1999 | 3 027 | 757 | 773 | 719 | 533 | 245 |
| Les Pieux | 1990 | 6 015 | 2 057 | 2 009 | 1 167 | 599 | 183 |
| | 1999 | 6 199 | 1 925 | 1 744 | 1 550 | 706 | 274 |
| Pontorson | 1990 | 3 359 | 755 | 909 | 859 | 583 | 253 |
| | 1999 | 3 196 | 658 | 772 | 858 | 619 | 289 |
| Quettehou | 1990 | 4 477 | 1 156 | 1 252 | 1 020 | 786 | 263 |
| | 1999 | 4 493 | 1 085 | 1 098 | 1 128 | 811 | 371 |
| St Clair-sur-Elle | 1990 | 3 574 | 1 176 | 967 | 842 | 455 | 134 |
| | 1999 | 5 683 | 1 512 | 1 575 | 1 412 | 876 | 308 |
| St Hilaire-du-Harcouet | 1990 | 5 649 | 1 265 | 1 494 | 1 385 | 1 087 | 418 |
| | 1999 | 5 649 | 1 265 | 1 494 | 1 385 | 1 087 | 418 |
| Saint James | 1990 | 3 495 | 958 | 1 034 | 746 | 582 | 175 |
| | 1999 | 3 400 | 819 | 877 | 857 | 608 | 239 |
| St Jean-de-Daye | 1990 | 3 092 | 824 | 871 | 740 | 500 | 157 |
| | 1999 | 3 060 | 684 | 774 | 825 | 568 | 209 |
| Saint-Lô * | 1990 | 13654 | 4 356 | 4 254 | 3 173 | 1 443 | 428 |
| | 1999 | 13122 | 3 471 | 3 767 | 3 646 | 1 546 | 692 |
| St Malo-de-la-Lande | 1990 | 3 890 | 937 | 985 | 900 | 783 | 285 |
| | 1999 | 4 374 | 1 011 | 988 | 1 107 | 883 | 385 |
| St Pierre-Eglise | 1990 | 4 013 | 1 150 | 1 156 | 904 | 582 | 221 |
| | 1999 | 4 152 | 1 059 | 1 045 | 1 140 | 628 | 280 |

| Canton | Année de RGP | Total | Tranches d'âges | | | | |
|-----------------------|--------------|--------|-----------------|-------|-------|-------|------------|
| | | | 0-19 | 20-39 | 40-59 | 60-74 | 75 et plus |
| Saint Pois | 1990 | 1 568 | 365 | 377 | 352 | 362 | 112 |
| | 1999 | 1 488 | 338 | 333 | 336 | 332 | 144 |
| St Sauveur-le-Vicomte | 1990 | 3 190 | 873 | 911 | 712 | 500 | 194 |
| | 1999 | 3 095 | 794 | 794 | 812 | 487 | 208 |
| St Sauveur-Lendelin | 1990 | 2 505 | 667 | 685 | 598 | 423 | 132 |
| | 1999 | 2 610 | 652 | 653 | 676 | 435 | 194 |
| Ste Mère-Eglise | 1990 | 4 093 | 1 047 | 1 206 | 944 | 663 | 233 |
| | 1999 | 4 012 | 973 | 1 042 | 994 | 715 | 288 |
| Sartilly* | 1990 | 2 432 | 605 | 664 | 536 | 466 | 161 |
| | 1999 | 2 517 | 590 | 587 | 629 | 492 | 219 |
| Sourdeval | 1990 | 2 588 | 642 | 695 | 670 | 426 | 155 |
| | 1999 | 2 439 | 523 | 587 | 605 | 539 | 185 |
| Le Teilleul | 1990 | 1 792 | 458 | 467 | 411 | 336 | 120 |
| | 1999 | 1 662 | 363 | 391 | 491 | 355 | 152 |
| Tessy-sur-Vire | 1990 | 2 608 | 697 | 780 | 565 | 449 | 117 |
| | 1999 | 2 723 | 722 | 746 | 629 | 461 | 165 |
| Torigni-sur-Vire | 1990 | 5 763 | 1 742 | 1 777 | 1 388 | 664 | 192 |
| | 1999 | 5 788 | 1 504 | 1 616 | 1 566 | 856 | 246 |
| Tourlaville | 1990 | 12 917 | 4 261 | 4 110 | 2 867 | 1 283 | 396 |
| | 1999 | 12 823 | 3 766 | 3 544 | 3 510 | 1 405 | 598 |
| Valognes | 1990 | 6 522 | 2 068 | 2 009 | 1 394 | 755 | 296 |
| | 1999 | 6 716 | 1 946 | 1 832 | 1 725 | 864 | 349 |
| Villedieu-les-Poêles | 1990 | 3 984 | 1 164 | 1 145 | 872 | 608 | 195 |
| | 1999 | 3 908 | 1 027 | 946 | 963 | 678 | 294 |

* résultat partiel
Source : INSEE de B.N.

FEMMES



| Canton | Année RGP | Total | Tranches d'âges | | | | |
|----------------------------|-----------|-------|-----------------|-------|-------|-------|------------|
| | | | 0-19 | 20-39 | 40-59 | 60-74 | 75 et plus |
| Avranches * | 1990 | 9 437 | 2 424 | 2 477 | 2 200 | 1 360 | 976 |
| | 1999 | 9 444 | 2 059 | 2 246 | 2 446 | 1 591 | 1 102 |
| Barenton | 1990 | 1 812 | 388 | 397 | 389 | 367 | 271 |
| | 1999 | 1 664 | 308 | 319 | 358 | 386 | 293 |
| Barneville-Carteret | 1990 | 3 504 | 806 | 775 | 694 | 745 | 484 |
| | 1999 | 3 744 | 797 | 794 | 798 | 772 | 583 |
| Beaumont-Hague | 1990 | 5 165 | 1 783 | 1 758 | 935 | 435 | 254 |
| | 1999 | 5 328 | 1 724 | 1 536 | 1 243 | 520 | 305 |
| Brécey | 1990 | 2 714 | 667 | 588 | 613 | 533 | 313 |
| | 1999 | 2 781 | 644 | 604 | 558 | 605 | 370 |
| Bréhal | 1990 | 4 499 | 1 154 | 1 022 | 1 051 | 801 | 471 |
| | 1999 | 4 803 | 1 070 | 1 086 | 1 217 | 874 | 556 |
| Bricquebec | 1990 | 5 099 | 1 653 | 1 409 | 1 003 | 647 | 387 |
| | 1999 | 5 234 | 1 497 | 1 273 | 1 244 | 799 | 421 |
| Canisy | 1990 | 3 194 | 927 | 829 | 690 | 457 | 291 |
| | 1999 | 3 138 | 770 | 720 | 856 | 472 | 320 |
| Carentan | 1990 | 6 108 | 1 608 | 1 642 | 1 321 | 933 | 604 |
| | 1999 | 6 374 | 1 598 | 1 627 | 1 346 | 1 130 | 673 |
| Cerisy-la-Salle | 1990 | 2 571 | 648 | 621 | 552 | 455 | 295 |
| | 1999 | 2 631 | 671 | 612 | 558 | 487 | 303 |
| Cherbourg | 1990 | 14187 | 3 464 | 4 287 | 2 808 | 2 110 | 1 518 |
| | 1999 | 13250 | 3 138 | 3 762 | 2 886 | 1 807 | 1 657 |
| Coutances | 1990 | 6 631 | 1 656 | 1 914 | 1 402 | 970 | 689 |
| | 1999 | 6 502 | 1 469 | 1 674 | 1 579 | 982 | 798 |
| Ducey * | 1990 | 3 126 | 778 | 736 | 718 | 511 | 383 |
| | 1999 | 3 180 | 698 | 743 | 718 | 623 | 398 |
| Equeurdreville-Hainneville | 1990 | 13103 | 4 201 | 4 146 | 2 576 | 1 423 | 757 |
| | 1999 | 13061 | 3 872 | 3 523 | 3 172 | 1 534 | 960 |
| Gavray | 1990 | 2 662 | 578 | 590 | 616 | 556 | 322 |
| | 1999 | 2 575 | 547 | 525 | 563 | 605 | 335 |
| Granville * | 1990 | 12318 | 2 709 | 3 017 | 2 597 | 2 382 | 1 613 |
| | 1999 | 13176 | 2 541 | 2 842 | 3 316 | 2 603 | 2 029 |
| La Haye-du-Puits * | 1990 | 3 860 | 658 | 879 | 861 | 767 | 395 |
| | 1999 | 3 955 | 937 | 863 | 858 | 816 | 481 |
| La Haye-Pesnel | 1990 | 2 940 | 757 | 677 | 648 | 543 | 315 |
| | 1999 | 3 171 | 790 | 723 | 724 | 570 | 364 |
| Isigny-le-Buat | 1990 | 1 611 | 425 | 390 | 351 | 273 | 172 |
| | 1999 | 1 499 | 353 | 366 | 321 | 311 | 148 |

| Canton | Année de RGP | Total | Tranches d'âges | | | | |
|------------------------|--------------|-------|-----------------|-------|-------|-------|----------------|
| | | | 0-19 | 20-39 | 40-59 | 60-74 | 75 ans ou plus |
| Juvigny-le Tertre | 1990 | 1 355 | 290 | 301 | 308 | 291 | 165 |
| | 1999 | 1 226 | 249 | 241 | 241 | 320 | 175 |
| Lessay * | 1990 | 4 185 | 1 021 | 1 008 | 895 | 828 | 433 |
| | 1999 | 4 386 | 928 | 990 | 988 | 930 | 550 |
| Marigny | 1990 | 3 053 | 868 | 824 | 647 | 456 | 258 |
| | 1999 | 3 233 | 801 | 771 | 821 | 521 | 319 |
| Montebourg | 1990 | 3 142 | 798 | 797 | 660 | 542 | 345 |
| | 1999 | 3 185 | 806 | 713 | 697 | 594 | 375 |
| Montmartin-sur-Mer | 1990 | 3 611 | 852 | 784 | 867 | 732 | 376 |
| | 1999 | 3 870 | 861 | 823 | 892 | 844 | 450 |
| Mortain | 1990 | 3 569 | 914 | 900 | 821 | 568 | 366 |
| | 1999 | 3 259 | 645 | 739 | 903 | 565 | 407 |
| Octeville | 1990 | 11016 | 3 485 | 3 717 | 2 154 | 1 027 | 633 |
| | 1999 | 10873 | 3 105 | 3 184 | 2 655 | 1 161 | 768 |
| Percy | 1990 | 2 595 | 579 | 550 | 599 | 524 | 343 |
| | 1999 | 2 521 | 491 | 516 | 556 | 603 | 355 |
| Périers | 1990 | 3 172 | 789 | 718 | 686 | 615 | 364 |
| | 1999 | 3 191 | 695 | 748 | 673 | 664 | 411 |
| Les Pieux | 1990 | 5 712 | 1 881 | 1 840 | 1 008 | 646 | 337 |
| | 1999 | 5 975 | 1 778 | 1 665 | 1 345 | 744 | 443 |
| Pontorson | 1990 | 3 585 | 733 | 797 | 859 | 755 | 441 |
| | 1999 | 3 422 | 633 | 728 | 825 | 726 | 510 |
| Quettehou | 1990 | 4 489 | 1 082 | 1 049 | 984 | 833 | 541 |
| | 1999 | 4 589 | 1 011 | 982 | 1 028 | 944 | 624 |
| St Clair-sur-Elle | 1990 | 3 478 | 1 012 | 953 | 783 | 473 | 257 |
| | 1999 | 3 516 | 851 | 835 | 940 | 545 | 345 |
| St Hilaire-du-Harcouet | 1990 | 6 002 | 1 405 | 1 462 | 1 437 | 1 035 | 663 |
| | 1999 | 5 877 | 1 217 | 1 303 | 1 366 | 1 237 | 754 |
| Saint James | 1990 | 3 642 | 871 | 910 | 786 | 641 | 434 |
| | 1999 | 3 525 | 771 | 811 | 781 | 701 | 461 |
| St Jean-de-Daye | 1990 | 3 071 | 802 | 728 | 738 | 518 | 285 |
| | 1999 | 3 135 | 708 | 693 | 764 | 600 | 370 |
| Saint-Lô * | 1990 | 15110 | 4 024 | 4 630 | 3 492 | 1 895 | 1 069 |
| | 1999 | 14681 | 3 329 | 3 802 | 4 016 | 2 196 | 1 338 |
| St Malo-de-la-Lande | 1990 | 4 214 | 892 | 881 | 928 | 312 | 601 |
| | 1999 | 4 635 | 932 | 962 | 1 065 | 1 041 | 635 |
| St Pierre-Eglise | 1990 | 4 014 | 1 114 | 999 | 860 | 631 | 410 |
| | 1999 | 4 161 | 1 030 | 944 | 1 073 | 659 | 455 |

| Canton | Année de RGP | Total | Tranches d'âges | | | | |
|-----------------------|--------------|-------|-----------------|-------|-------|-------|------------|
| | | | 0-19 | 20-39 | 40-59 | 60-74 | 75 et plus |
| Saint Pois | 1990 | 1 567 | 336 | 314 | 357 | 366 | 194 |
| | 1999 | 1 440 | 283 | 276 | 329 | 342 | 210 |
| St Sauveur-le-Vicomte | 1990 | 3 207 | 812 | 755 | 703 | 547 | 390 |
| | 1999 | 3 192 | 748 | 720 | 701 | 610 | 413 |
| St Sauveur-Lendelin | 1990 | 2 502 | 628 | 301 | 586 | 434 | 253 |
| | 1999 | 2 600 | 627 | 613 | 598 | 484 | 278 |
| Ste Mère-Eglise | 1990 | 4 180 | 986 | 1 008 | 961 | 753 | 472 |
| | 1999 | 4 036 | 851 | 935 | 878 | 822 | 550 |
| Sartilly * | 1990 | 2 562 | 603 | 585 | 554 | 524 | 296 |
| | 1999 | 2 653 | 568 | 559 | 595 | 552 | 379 |
| Sourdeval | 1990 | 2 680 | 603 | 597 | 695 | 472 | 313 |
| | 1999 | 2 508 | 469 | 536 | 607 | 592 | 304 |
| Le Teilleul | 1990 | 1 840 | 415 | 399 | 422 | 366 | 238 |
| | 1999 | 1 661 | 340 | 322 | 370 | 389 | 240 |
| Tessy-sur-Vire | 1990 | 2 563 | 606 | 655 | 591 | 471 | 240 |
| | 1999 | 2 663 | 312 | 670 | 545 | 518 | 318 |
| Torigni-sur-Vire | 1990 | 5 951 | 1 709 | 1 638 | 1 350 | 785 | 469 |
| | 1999 | 5 905 | 1 482 | 1 455 | 1 507 | 974 | 487 |
| Tourlaville | 1990 | 13052 | 3 990 | 3 975 | 2 856 | 1 495 | 736 |
| | 1999 | 13219 | 3 648 | 3 414 | 3 448 | 1 726 | 983 |
| Valognes | 1990 | 6 846 | 1 933 | 2 007 | 1 392 | 901 | 613 |
| | 1999 | 7 048 | 1 891 | 1 750 | 1 705 | 1 002 | 700 |
| Villedieu-les-poêles | 1990 | 4 183 | 1 099 | 1 027 | 926 | 702 | 429 |
| | 1999 | 4 071 | 898 | 912 | 981 | 774 | 506 |

* résultat partiel

Source : INSEE de basse-Normandie



POPULATION
ETRANGERE

| | 1998 | 1999 |
|--------------------------------------|-------|-------|
| Titres de séjours délivrés | 1 246 | 1 142 |
| Nombre de ressortissants étrangers | 5 187 | 5 035 |
| dont enfants de moins de 16 ans | 1 561 | 1 637 |
| Nombre de nationalités représentées | 97 | 101 |
| Ressortissants de l'Union Européenne | 1 834 | 1 592 |
| dont ressortissants britanniques | 229 | 879 |
| Ressortissants nord-africains | 1 606 | 1 615 |
| dont Marocains | 1 015 | 1 020 |

Source : Préfecture de la Manche

EVOLUTION DE LA POPULATION ETRANGERE PAR CANTON

| Canton | Année de RGP | Total | Hommes | Femmes |
|----------------------------|--------------|-------|--------|--------|
| Avranches * | 1990 | 69 | 34 | 35 |
| | 1999 | 90 | 42 | 48 |
| Barenton | 1990 | 1 | 0 | 1 |
| | 1999 | 19 | 6 | 13 |
| Barneville-Carteret | 1990 | 156 | 84 | 72 |
| | 1999 | 42 | 15 | 27 |
| Beaumont-Hague | 1990 | 159 | 86 | 73 |
| | 1999 | 33 | 18 | 15 |
| Brécey | 1990 | 3 | 1 | 2 |
| | 1999 | 55 | 28 | 27 |
| Bréhal | 1990 | 15 | 11 | 4 |
| | 1999 | 54 | 23 | 31 |
| Bricquebec | 1990 | 255 | 136 | 119 |
| | 1999 | 114 | 61 | 53 |
| Canisy | 1990 | 8 | 5 | 3 |
| | 1999 | 22 | 14 | 8 |
| Carentan | 1990 | 21 | 17 | 4 |
| | 1999 | 45 | 18 | 27 |
| Cerisy-la-Salle | 1990 | 9 | 5 | 4 |
| | 1999 | 51 | 26 | 25 |
| Cherbourg | 1990 | 499 | 291 | 208 |
| | 1999 | 537 | 315 | 222 |
| Coutances | 1990 | 63 | 33 | 30 |
| | 1999 | 67 | 41 | 26 |
| Ducey * | 1990 | 7 | 2 | 5 |
| | 1999 | 10 | 6 | 4 |
| Equeurdreville-Hainneville | 1990 | 486 | 263 | 223 |
| | 1999 | 432 | 256 | 176 |
| Gavray | 1990 | 22 | 13 | 9 |
| | 1999 | 67 | 33 | 34 |
| Granville * | 1990 | 259 | 138 | 121 |
| | 1999 | 251 | 132 | 119 |
| La Haye-du-Puits * | 1990 | 19 | 11 | 8 |
| | 1999 | 63 | 33 | 30 |
| La Haye-Pesnel | 1990 | 18 | 9 | 9 |
| | 1999 | 50 | 24 | 26 |
| Isigny-le-Buat | 1990 | 5 | 3 | 2 |
| | 1999 | 14 | 8 | 6 |
| Juvigny-le-Tertre | 1990 | 5 | 2 | 3 |
| | 1999 | 9 | 5 | 4 |
| Lessay | 1990 | 15 | 18 | 18 |
| | 1999 | 40 | 12 | 7 |
| Marigny | 1990 | 19 | 12 | 7 |
| | 1999 | 26 | 14 | 12 |
| Montebourg | 1990 | 18 | 11 | 7 |
| | 1999 | 20 | 11 | 9 |
| Montmartin-sur-Mer | 1990 | 28 | 15 | 13 |
| | 1999 | 43 | 19 | 24 |
| Mortain | 1990 | 15 | 5 | 10 |
| | 1999 | 74 | 32 | 42 |
| Octeville | 1990 | 755 | 393 | 362 |
| | 1999 | 520 | 262 | 258 |

| Canton | Année de RGP | Total | Hommes | Femmes |
|--------------------------|--------------|-------|--------|--------|
| Percy | 1990 | 3 | 1 | 2 |
| | 1999 | 64 | 33 | 31 |
| Périers | 1990 | 11 | 6 | 5 |
| | 1999 | 32 | 18 | 14 |
| Les Pieux | 1990 | 324 | 171 | 153 |
| | 1999 | 62 | 26 | 36 |
| Pontorson | 1990 | 16 | 11 | 5 |
| | 1999 | 44 | 22 | 22 |
| Quettehou | 1990 | 25 | 14 | 11 |
| | 1999 | 40 | 20 | 20 |
| St Clair-sur-Elle | 1990 | 27 | 13 | 14 |
| | 1999 | 65 | 33 | 32 |
| St Hilaire-du-Harcouet | 1990 | 17 | 9 | 8 |
| | 1999 | 23 | 15 | 8 |
| Saint James | 1990 | 15 | 8 | 7 |
| | 1999 | 50 | 22 | 28 |
| St Jean-de-Daye | 1990 | 17 | 10 | 7 |
| | 1999 | 32 | 13 | 19 |
| Saint-Lô * | 1990 | 164 | 91 | 73 |
| | 1999 | 160 | 81 | 79 |
| St Malo-de-la-Lande | 1990 | 20 | 10 | 10 |
| | 1999 | 47 | 23 | 24 |
| St Pierre-Eglise | 1990 | 29 | 16 | 13 |
| | 1999 | 44 | 16 | 28 |
| Saint Pois | 1990 | 9 | 6 | 3 |
| | 1999 | 47 | 27 | 20 |
| Saint Sauveur-le-Vicomte | 1990 | 20 | 8 | 12 |
| | 1999 | 48 | 23 | 25 |
| Saint Sauveur-Lendelin | 1990 | 17 | 7 | 10 |
| | 1999 | 34 | 12 | 22 |
| Ste Mère-Eglise | 1990 | 19 | 14 | 5 |
| | 1999 | 34 | 24 | 10 |
| Sartilly * | 1990 | 22 | 15 | 7 |
| | 1999 | 44 | 20 | 24 |
| Sourdeval | 1990 | 12 | 8 | 4 |
| | 1999 | 54 | 24 | 30 |
| Le Teilleul | 1990 | 1 | 1 | 1 |
| | 1999 | 29 | 12 | 17 |
| Tessy-sur-Vire | 1990 | 14 | 9 | 5 |
| | 1999 | 49 | 23 | 26 |
| Torigny-sur-Vire | 1990 | 17 | 10 | 7 |
| | 1999 | 36 | 24 | 12 |
| Tourlaville | 1990 | 292 | 157 | 135 |
| | 1999 | 337 | 207 | 130 |
| Valognes | 1990 | 40 | 17 | 23 |
| | 1999 | 49 | 22 | 27 |
| Villedieu-les-Poêles | 1990 | 14 | 9 | 5 |
| | 1999 | 45 | 26 | 19 |

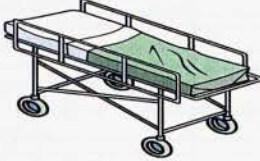
* résultat partiel

Source : INSEE de basse-Normandie



12 - SANTE





12 - SANTE

CAUSES PRINCIPALES DE DECES

PROFESSIONNELS DE SANTE

MEDECINS SPECIALISTES SELON LA SPECIALITE EXERCEE

FORMATIONS

EQUIPEMENTS SANITAIRES

SOINS DE COURTE DUREE

OBSTETRIQUE



SOINS DE SUITE ET DE READAPTATION - Moyen séjour

PSYCHIATRIE

ACCUEIL DES PERSONNES AGEES

ACCUEIL DES ADULTES HANDICAPES

ACCUEIL DES ADULTES HANDICAPES - Taux d'équipement

ACCUEIL ENFANCE ET JEUNESSE HANDICAPEES

ENFANTS HANDICAPES - Taux d'équipement



| Tous âges selon la cause | BASSE-NORMANDIE | | MANCHE | |
|--|-----------------|---------------|--------------|--------------|
| | 2001 | 2003 | 2001 | 2003 |
| Maladies infectieuses et parasitaires | 220 | 239 | 62 | 76 |
| dont Sida et V.I.H. | 11 | 4 | 1 | 2 |
| Tumeurs | 3 901 | 4 048 | 1 440 | 1 489 |
| Maladies endocrines, nutritionnelles et métaboliques | 384 | 456 | 151 | 156 |
| Troubles mentaux et du comportement | 470 | 489 | 171 | 203 |
| dont abus d'alcool (y compris psychose alcoolique) | 87 | 97 | 36 | 39 |
| Maladies du système nerveux et des organes des sens | 593 | 673 | 221 | 252 |
| Maladies de l'appareil circulatoire | 4 117 | 4 123 | 1 538 | 1 509 |
| Maladies de l'appareil respiratoire | 816 | 842 | 335 | 292 |
| Maladies de l'appareil digestif | 664 | 587 | 248 | 216 |
| Maladies des organes génito-urinaires | 168 | 200 | 65 | 59 |
| Symptômes et état morbides mal définis | 1 014 | 817 | 340 | 240 |
| Causes extérieures de blessures et d'empoisonnement | 1 079 | 1 115 | 398 | 445 |
| Accidents de la circulation | 202 | 168 | 75 | 55 |
| Suicides | 344 | 374 | 121 | 164 |
| TOTAL toutes causes | 14 070 | 13 870 | 5 202 | 5 032 |

Source : I.N.S.E.R.M.

PROFESSIONNELS DE SANTE



| Exerçant à titre libéral ou salariés | Basse-Normandie | | Manche | |
|---|-----------------|--------------|--------------|--------------|
| | 1.01.2004 | 1.01.2005 | 1.01.2004 | 1.01.2005 |
| Médecins généralistes | 2 028 | 2 040 | 631 | 635 |
| Médecins spécialistes | 1 951 | 1 974 | 536 | 550 |
| Ensemble | 3 979 | 4 014 | 1 167 | 1 185 |
| Chirurgiens dentistes | 615 | 621 | 197 | 114 |
| Sages-femmes | 407 | 427 | 125 | 69 |
| Infirmiers diplômés d'Etat et autorisés | 9 041 | 9 458 | 2 763 | 1 829 |
| Infirmiers de secteur psychiatrique | 1 716 | 1 719 | 902 | 327 |
| Masseurs kinésithérapeutes | 993 | 1 010 | 355 | 171 |
| Orthophonistes | 222 | 240 | 72 | 34 |
| Orthotistes | 28 | 27 | 9 | 4 |
| Pédicures podologues | 212 | 209 | 73 | 41 |
| Ergothérapeutes | 101 | 114 | 35 | 15 |
| Psychomotriciens | 117 | 125 | 43 | 22 |
| Pharmaciens | 1 267 | 1 314 | 389 | 220 |
| dont titulaires d'officines | 642 | 354 | 214 | 131 |
| Nombre d'officines pharmaceutiques | 516 | 515 | 172 | 107 |
| Nombre de laboratoires d'analyses médicales | 59 | 59 | 20 | 13 |

Source : D.R.A.S.S. de basse-Normandie

MEDECINS SPECIALISTES SELON LA SPECIALITE EXERCEE

| Département de la Manche | 1.01.2004 | 1.01.2005 | 1.01.2004 | 1.01.2005 |
|-------------------------------------|-----------|-----------|--------------------|-----------|
| Spécialités | Libéraux | | Salariés exclusifs | |
| Médicales : | 120 | 123 | 141 | 144 |
| Anesthésie réanimation | 17 | 19 | 25 | 30 |
| Cardiologie | 18 | 18 | 11 | 10 |
| Dermato vénéréologie | 17 | 16 | 1 | 1 |
| Gynécologie médicale | 6 | 7 | 6 | - |
| Maladie de l'appareil digestif | 10 | 10 | 9 | 10 |
| Pédiatrie | 5 | 4 | 22 | 23 |
| Radiologie | 22 | 24 | 14 | 11 |
| Rhumatologie | 12 | 13 | 3 | 3 |
| Chirurgicales : | 97 | 98 | 55 | 57 |
| Chirurgie générale | 13 | 15 | 19 | 19 |
| Gynécologie obstétrique | 19 | 19 | 20 | 19 |
| Ophthalmologique | 31 | 31 | 1 | 2 |
| Oto-rhino-laryngologie | 13 | 12 | 2 | 3 |
| Stomatologie | 9 | 9 | - | - |
| Psychiatrie | 10 | 11 | 51 | 49 |
| Biologie médicale | 3 | 5 | 11 | 10 |
| Médecine du travail, santé publique | 6 | 1 | 48 | 52 |

Source : D.R.A.S.S. de basse-Normandie



FORMATIONS

| Professions du secteur sanitaire | Etudiants | Diplômes délivrés | Etudiants | Diplômes délivrés |
|-------------------------------------|-----------|-------------------|-----------|-------------------|
| | 2003/2004 | 2003 | 2004/2005 | 2004 |
| Sages-femmes | 84 | 23 | 89 | 18 |
| Infirmiers diplômés d'Etat | 1 974 | 486 | 1 990 | 577 |
| Infirmiers de bloc opératoire | 9 | - | 21 | 9 |
| Infirmiers anesthésistes | 29 | 5 | 31 | 14 |
| Cadres de santé | 30 | 30 | 30 | 30 |
| Puéricultrice | 22 | 22 | 23 | 21 |
| Auxiliaires de puériculture | 25 | 27 | 27 | 27 |
| Manipulateurs en électro-radiologie | 76 | 22 | 74 | 23 |

Source : D.R.A.S.S. de basse-Normandie

FORMATIONS suite

| Professions du secteur social | Etudiants | Diplômes délivrés | Etudiants | Diplômes délivrés |
|--|-----------|-------------------|-----------|-------------------|
| | 2003/2004 | 2003/2004 | 2004 | 2004 |
| Assistants de service social | 223 | 73 | 230 | 68 |
| Educateurs spécialisés | 215 | 68 | 205 | 88 |
| Moniteurs éducateurs | 90 | 50 | 68 | 55 |
| Educateurs techniques spécialisés | 35 | 8 | 36 | 7 |
| Aides médico-psychologiques | 192 | 122 | 196 | 133 |
| Conseillers en économie sociale et familiale | 17 | 16 | 16 | 15 |
| Auxiliaires de vie sociale (DEAVS) (ex. CAFAD) | 87 | 92 | 88 | 70 |

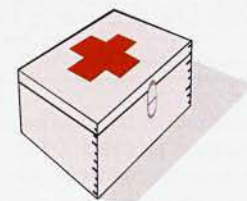
Source : DRASS de basse-Normandie



EQUIPEMENTS SANITAIRES

| Etablissements sanitaires | Manche | Basse-Normandie | Manche | Basse-Normandie |
|---|-----------|-----------------|-----------|-----------------|
| | 1.01.2003 | | 1.01.2004 | |
| Secteur public : | | | | |
| - centre hospitalier régional | 12 | 33 | 12 | 33 |
| - centre hospitalier | - | 1 | - | 1 |
| - hôpital local | 6 | 20 | 6 | 20 |
| - centre hospitalier spécialisé en psychiatrie | 5 | 9 | 5 | 9 |
| | 1 | 3 | 1 | 3 |
| Secteur privé : | | | | |
| - établissement de soins aigus (non psychiatrique) | 12 | 33 | 12 | 33 |
| - centre de lutte contre le cancer | 6 | 15 | 6 | 14 |
| - centre de moyen séjour (convalescence réadaptation) | - | 1 | - | 1 |
| - lutte contre l'alcoolisme | 3 | 13 | 3 | 14 |
| - hôpitaux psychiatriques privés | 1 | 2 | 1 | 2 |
| | 2 | 2 | 2 | 2 |

Source : D.R.A.S.S de basse-Normandie

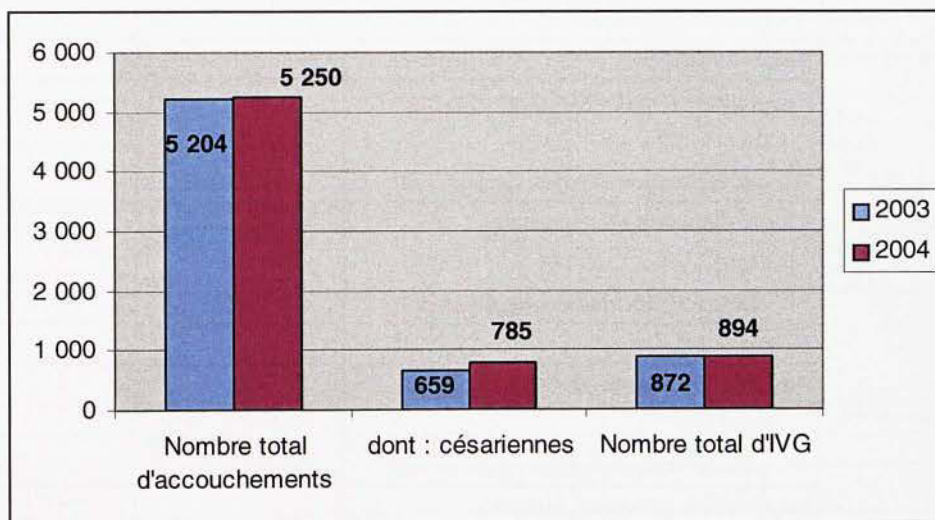


SOINS DE COURTE DUREE

| Manche | Nombre de lits | | Nombre d'entrées en hospitalisation complète | |
|---------------------------|----------------|-----------|--|-----------|
| | 1.01.2003 | 1.01.2004 | 1.01.2003 | 1.01.2004 |
| <i>Secteur public :</i> | | | | |
| - médecine | 1 004 | 1 001 | 40 844 | 44 037 |
| - chirurgie | 736 | 359 | 13 632 | 16 264 |
| - gynécologie obstétrique | 169 | 167 | 7 698 | 6 770 |
| <i>Secteur privé</i> | | | | |
| - médecine | 19 | 19 | 337 | 358 |
| - chirurgie | 314 | 309 | 18 358 | 19 470 |
| Gynécologie obstétrique | 61 | 21 | 1 126 | 1 125 |

Source : D.R.A.S.S. de basse-Normandie

OBSTETRIQUE



SOINS DE SUITE ET DE READAPTATION (moyen séjour)

| Manche | 1.01.2004 | 1.01.2005 |
|---|------------|------------|
| Secteur public : lits | | |
| - réadaptation fonctionnelle | - | - |
| - autres soins de suite (y compris cures thermales) | 236 | 256 |
| Secteur privé : lits | | |
| - réadaptation fonctionnelle | 369 | 359 |
| - autres soins de suite (y compris cures thermales) | 98 | 118 |
| Hospitalisation du jour (public + privé) places : | | |
| - réadaptation fonctionnelle | 141 | 101 |
| - autres soins de suite (y compris cures thermales) | - | - |
| Total soins de suites et réadaptation | 844 | 834 |

Source : D.R.A.S.S. de basse-Normandie



PSYCHIATRIE

| | 1.01.2004 | 1.01.2005 |
|--|------------------------------|------------------------------|
| Secteur public : | | |
| Psychiatrie infanto-juvénile | | |
| - lits | - | - |
| - places hospitalisation jour et nuit | 36 | 36 |
| Psychiatrie générale (adultes) | | |
| - lits | 146 | 146 |
| - places hospitalisation jour et nuit | 89 | 89 |
| Secteur privé : | | |
| Psychiatrie infanto-juvénile | | |
| - lits | - | - |
| - places hospitalisation jour et nuit | 40 | 40 |
| Psychiatrie générale (adulte) | | |
| - lits | 351 | 335 |
| - places hospitalisation jour et nuit | 140 | 142 |
| Ensemble | | |
| Psychiatrie infanto-juvénile | | |
| - lits | - | - |
| - places hospitalisation jour et nuit | 76 | 76 |
| Psychiatrie générale (adulte) | | |
| - lits | 497 | 481 |
| - places hospitalisation jour et nuit | 229 | 231 |
| Taux d'équipement pour 1000 habitants | Au 1.01.2004 | Au 1.01.2005 |
| | France | |
| Psychiatrie Infanto-juvénile | 0,17lit - 0,9 lit et place | 0,17lit - 0,9 lit et place |
| Psychiatrie générale | 1,00 lit - 1,35 lit et place | 0,98 lit - 1,32 lit et place |

Source : D.R.A.S.S. de basse-Normandie

ACCUEIL DES PERSONNES AGEES

| | 1.01.2004 | 1.01.2005 |
|---|-----------|-----------|
| Hébergement permanent : | | |
| Maison de retraite nombre d'établissements | 91 | 90 |
| nombre de lits | 4 611 | 4 550 |
| Logement foyer nombre d'établissements | 30 | 30 |
| nombre de lits | 1 245 | 1 245 |
| Hébergement temporaire : | | |
| nombre de lits | 43 | 43 |
| Service de soins à domicile : | | |
| nombre de services | 22 | 25 |
| nombre de places | 688 | 798 |
| Soins de longue durée (long séjour) : | 776 | 686 |

Source : D.R.A.S.S. de la Manche



ACCUEIL DES ADULTES HANDICAPES

| | Nombre d'établissements | | Nombre de places | |
|---|-------------------------|-----------|------------------|-----------|
| | 1.01.2004 | 1.01.2005 | 1.01.2004 | 1.01.2005 |
| Etablissements d'hébergement : | | | | |
| foyers d'hébergement | 10 | 9 | 383 | 401 |
| maison d'accueil spécialisée | 6 | 7 | 280 | 327 |
| foyer de vie | 11 | 10 | 428 | 458 |
| Etablissements de travail protégés : | | | | |
| centre d'aide par le travail | 13 | 13 | 1 095 | 1 110 |
| atelier protégé | 6 | 6 | 215 | 215 |

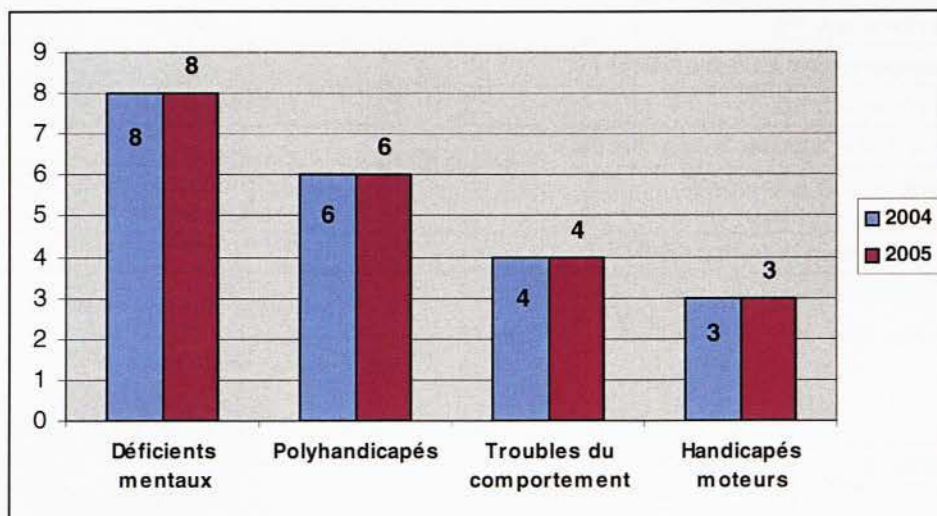
Source : D.R.A.S.S. de basse-Normandie

| Taux d'équipement | 1.01.2004 | 1.01.2005 |
|--|-----------|-----------|
| Pour 1 000 adultes de 20 à 59 ans | | |
| Taux d'équipement en maison d'accueil spécialisée | 1,14 | 1,31 |
| Taux d'équipement en foyer occupationnel et à double tarification | 1,82** | * |
| Taux d'équipement en Etab. et Service d'Aide par le Travail (ex : CAT) | 4,44 | 4,46 |
| Taux d'équipement en Entreprise Adaptée (ex : atelier protégé) | 0,87 | 0,86 |
| * devenu : Taux d'équipement en foyer de vie | | 1,84 |
| * devenu : Taux d'équipement en foyer d'accueil médicalisé | ** | 0,008 |

Source : D.R.A.S.S. de basse-Normandie

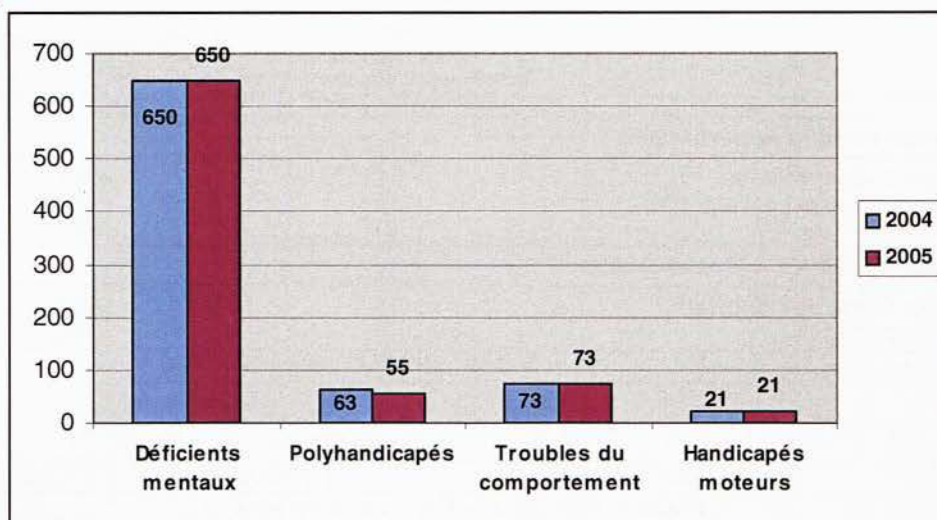
ACCUEILS ENFANCE ET JEUNESSE HANDICAPEES

Nombre d'établissements :



Source : D.R.A.S.S. de B.N.


Nombre de lits :



Source : D.R.A.S.S. de B.N.

| Taux d'équipement | 1.01.2004 | 1.01.2005 |
|---|-----------|-----------|
| Taux d'équipement global en lits (places d'enfants handicapés pour 1 000 jeunes de moins de 20 ans) | 8,55 | 8,66 |

Source : D.R.A.S.S. de basse-Normandie



13 - SECURITE - DEFENSE



13 - SECURITE - DEFENSE

LE SERVICE NATIONAL

EFFECTIFS DE LA GENDARMERIE NATIONALE
EFFECTIFS DE LA POLICE NATIONALE
LUTTE CONTRE L'USAGE ET LE TRAFIC DE STUPEFIANTS
EVOLUTION DE LA DELINQUANCE
ACTIVITE DE LA GENDARMERIE ET DE LA POLICE
INTERVENTIONS SUR LES DIVAGATIONS D'ANIMAUX
SECURITE ROUTIERE

ETRANGERS

EFFECTIFS DE L'ARMEE DE TERRE

EFFECTIFS ET INTERVENTIONS DES SAPEURS-POMPIERS
MISSIONS EFFECTUEES DANS LES ETABLISSEMENTS RECEVANT DU PUBLIC

EFFECTIFS, MOYENS ET ACTIONS DE LA MARINE NATIONALE
LE PORT MILITAIRE
EFFECTIFS DE LA MARINE NATIONALE
LES ECOLES
LES MOYENS DE LA MARINE NATIONALE
LES INFRASTRUCTURES DE LA MARINE NATIONALE
LES MISSIONS DE SERVICE PUBLIC EN MER - CROSS JOBOURG
RECHERCHE ET SAUVETAGE MARITIMES
SURVEILLANCE DE LA NAVIGATION MARITIME
SURVEILLANCE DES PECHES MARITIMES
SURVEILLANCE DES POLLUTIONS MARINES

LA DIRECTION DES CONSTRUCTIONS NAVALES
LA CONSTRUCTION DE SOUS-MARINS NUCLEAIRES LANCEURS D'ENGINS

ANCIENS COMBATTANTS ET VICTIMES DE GUERRE
REPARTITION DES RESSORTISSANTS
REPARTITION DES PENSIONS MILITAIRES D'INVALIDITE

J'AI 16 ANS. JE ME SUIS FAIT RECENSER.

ET TOI ???

Population concernée :

- les français (filles et garçons) âgés de 16 ans doivent se faire recenser au cours du mois d'anniversaire des 16 ans ou dans les trois mois qui suivent
- les personnes devenues françaises entre 16 et 25 ans doivent se faire recenser entre la date à laquelle elles ont acquis la nationalité française, ou celle à laquelle cette nationalité leur a été notifiée et la fin du mois suivant
- les français ayant la faculté de répudier la nationalité française, peuvent se faire recenser dès 16 ans ou au plus tard dans le mois qui suit leur 19^e anniversaire.

Où se faire recenser :

- à la mairie du domicile
- au consulat en cas de résidence habituelle à l'étranger

Les conséquences du recensement :

Le recensement est indispensable pour :

- obtenir l'attestation de recensement qui est obligatoire pour établir un dossier de candidature à un concours ou à un examen soumis au contrôle de l'autorité publique (conduite accompagnée, baccalauréat, CAP-BEP...)
- pour effectuer la Journée d'Appel de Préparation à Défense (JAPD)
- pour l'inscription d'office sur les listes électorales

Les JAPD du département de la Manche ont lieu à Querqueville ou à Caen

| Manche | 2005 | |
|----------------------------|-------------------------------------|------------------|
| | QUERQUEVILLE Ecole des fourriers | CAEN Mémorial |
| Nombre de JAPD | 24 | 64 |
| Nombre de jeunes convoqués | 4 407 | 2 958 |

Source : Centre du Service National

En 2005, lors des 88 journées JAPD, 783 jeunes n'ont pas subis avec succès les tests d'acquis fondamentaux de la langue française, soit : 11,77 %.

LA GENDARMERIE

| | | |
|--|----|---|
| Communautés de brigades | 15 | |
| Brigades territoriales autonomes | 2 | - Avranches - Carentan |
| Brigade nautique | 1 | - Granville |
| Pelotons de surveillance et d'intervention rapide de la gendarmerie | 4 | - Avranches - Coutances - Flamanville - Saint-Lô |
| Brigade départementale de renseignements et d'investigation judiciaire | 1 | - Saint-Lô |
| Brigades de recherche | 4 | - Cherbourg - Saint Lô - Coutances - Avranches |
| Escadron départemental de sécurité routière comprenant : | | |
| - brigades motorisées | 2 | - Saint-Lô - St Hilaire |
| - brigade rapide d'intervention | 1 | A 84 |
| - brigade motorisée autoroutière | 2 | Avranches et Valognes |

Source : Groupement de gendarmerie départemental de la Manche

EFFECTIFS DE LA GENDARMERIE NATIONALE

| | 2004 | 2005 |
|--------------------|------------|------------|
| Officiers | 15 | 26 |
| Sous-officiers | 499 | 490 |
| Gendarmes adjoints | 87 | 110 |
| Personnels civils | 3 | 1 |
| TOTAL | 604 | 627 |



Source : Gendarmerie nationale

SECURITE ROUTIERE



| | 2004 | 2005 |
|--------------------------|------|------|
| Accidents corporels | 399 | 302 |
| Nombre de tués | 45 | 42 |
| Nombre de blessés graves | 189 | 252 |
| Nombre de blessés légers | 353 | 162 |

Source : E.D.S.R. Saint-Lô

LA SECURITE PUBLIQUE

| | | |
|-----------------------------------|---|---|
| Commissariats | 4 | - Cherbourg - Coutances - Granville - Saint-Lô (DDSP + CSP)* |
| Bureaux de police | 3 | - Equeurdreville-Hainneville - Saint-Lô (Val St Jean) - Tourlaville |
| Brigade motorisée urbaine | 2 | - Cherbourg - Saint-Lô |
| Police de l'air et des frontières | 1 | - Cherbourg |

* Direction départementale de la Sécurité Publique - Circonscription de Sécurité Publique
Source : Direction Départementale de la Sécurité Publique

EFFECTIFS DE LA POLICE NATIONALE

| | 2004 | 2005 |
|---|------------|------------|
| Commissaires de police | 2 | 3 |
| Officiers | 28 | 28 |
| Corps des gradés et gardiens de la paix | 257 | 249 |
| Policiers auxiliaires | 0 | 0 |
| Adjoints de sécurité | 58 | 55 |
| Personnel civil | 35 | 36 |
| TOTAL | 380 | 371 |

Source : Direction départementale de la sécurité publique

| | | |
|--------------------------------|---|--|
| Renseignements généraux (DDRG) | 3 | - Avranches - Cherbourg - Saint-Lô |
|--------------------------------|---|--|

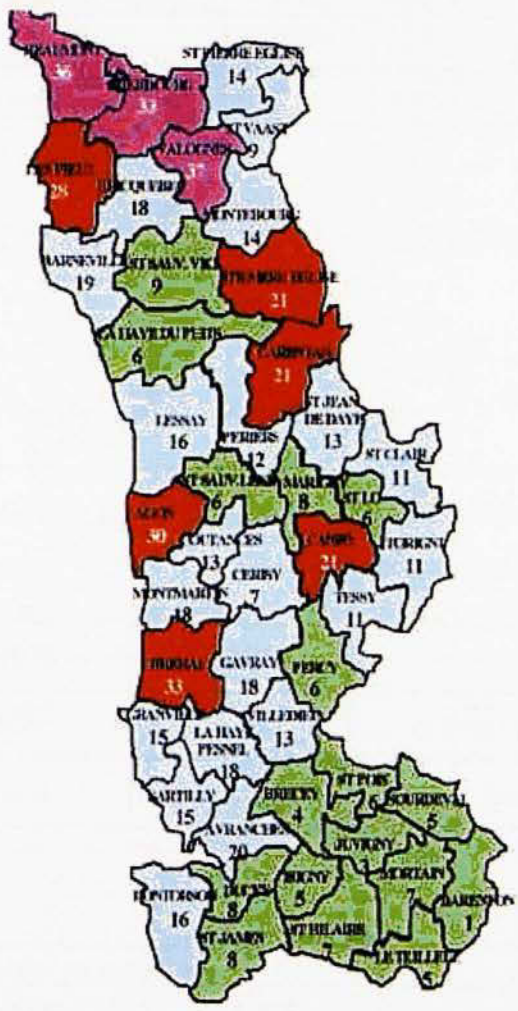
Source : Direction Départementale de la Sécurité Publique



**GROUPEMENT DE GENDARMERIE DEPARTEMENTALE
DE LA MANCHE**

**INTERVENTIONS SUR LES DIVAGATIONS
D'ANIMAUX**

Année 2004





EVOLUTION DE LA DELINQUANCE

| | Police | | Gendarmerie | |
|---|--------|-------|-------------|-------|
| | 2004 | 2005 | 2004 | 2005 |
| Faits constatés | 9 404 | 8 974 | 8 245 | 7 927 |
| Faits élucidés | 3 936 | 3 964 | 4 407 | 4 569 |
| Faits constatés délinquance voie publique | 2 709 | 2 525 | nc | 2 927 |
| Faits élucidés délinquance voie publique | 1 096 | 774 | nc | 696 |

Source : Police - Gendarmerie



EFFECTIFS DE L'ARMEE DE TERRE



| | 2004 | 2005 |
|------------------------|------------|------------|
| Militaires de carrière | Saint-Lô 5 | Saint-Lô 5 |
| Personnel civil | Saint-Lô 1 | Saint-Lô 1 |

| Engagés | 2004 | 2005 |
|---------|------|------|
| | 79 | 129 |

| | 2004 | 2005 |
|-------------------|------|------|
| Officier | 0 | 0 |
| Sous-officiers | 4 | 4 |
| Militaire du rang | 1 | 1 |
| Personnel civil | 1 | 1 |

EFFECTIF ET INTERVENTIONS DES SAPEURS-POMPIERS

| | 2004 | 2005 |
|--------------------------------|---------------|---------------|
| Nombre de sapeurs-pompiers : | 2 001 | 1 870 |
| - Professionnels | 223 | 220 |
| - Volontaires | 1 778 | 1 639 |
| - Volontaires civils | - | 11 |
| Nombre d'interventions : | | |
| - secours à victimes | 17 608 | 18 688 |
| - incendies | 2 326 | 2 482 |
| - accidents de voie publique | 2 444 | 2 396 |
| - pollutions | 92 | 72 |
| - opérations diverses | 4 189 | 1 835 |
| TOTAL des interventions | 26 659 | 25 473 |



Source : S.D.I.S. de la Manche

MISSIONS EFFECTUEES DANS LES ETABLISSEMENTS RECEVANT DU PUBLIC (ERP)

| Centres de secours principaux | | Nombre ERP | Visites totales | Certificats de conformité |
|-------------------------------|------|------------|-----------------|---------------------------|
| Avranches - Granville | 2004 | 2 869 | 300 | 18 |
| | 2005 | 2 864 | 117 | 35 |
| Cherbourg - Valognes | 2004 | 3 767 | 248 | 8 |
| | 2005 | 3 762 | 248 | 228 |
| Coutances | 2004 | 1 791 | 199 | 21 |
| | 2005 | 1 797 | 111 | 87 |
| Saint-Lô | 2004 | 2 046 | 123 | 22 |
| | 2005 | 2 041 | 156 | 83 |
| Total | 2004 | 10 473 | 870 | 69 |
| | 2005 | 10 464 | 749 | 491 |

Source : S.D.I.S. de la Manche



Maintien de la souveraineté de la France
Surveillance de 20 % du trafic maritime mondial
Action des différents «services» dépendant de la Préfecture maritime
et de l'arrondissement maritime de Cherbourg



EFFECTIFS, MOYENS ET ACTIONS DE LA MARINE NATIONALE

| LE PORT MILITAIRE | Effectifs militaires | | Effectifs civils | |
|--|--|--|-------------------|------------------------------|
| | 1er décembre 2004 | du 1.07. 2005 au 31.12. 2006 | 1er décembre 2004 | du 1.07. 2005 au 31.12. 2006 |
| Etat-major de la préfecture maritime et du commandant de l'arrondissement maritime | 95 | 71 | 37 | 34 |
| Commandement de la flottille des patrouilleurs de la Manche | 12 | 8 | 0 | 0 |
| Base navale de Cherbourg | 188 | 157 | 112 | 112 |
| Marins pompiers | 72 | 83 | 1 | 1 |
| Compagnie des fusiliers marins | 87 | 87 | 2 | 2 |
| Service de santé (centre hospitalier René Le Bas) * cf. p. 63 | | | | |
| Centre médical de Cherbourg | 15 | 15 | 3 | 3 |
| Service local de psychologie appliquée | 4 | 3 | 2 | 2 |
| Direction des travaux maritimes | 8 | 8 | 169 | 169 |
| Direction du commissariat de la marine | 4 | 5 | 142 | 142 |
| Formation opérationnelle de surveillance et d'information (Etat-major, le CPAR et le personnel de 6 sémaphores situés en Manche sur les 14 de l'arrondissement maritime) | 63 (dont 5 réservistes armant le sémaphore St Vast juin-sept.) | 64 (dont 5 réservistes armant le sémaphore St Vast juin-sept.) | 7 | 9 |
| Atelier militaire de la flotte | 55 | 55 | 0 | 0 |
| Cercles, sports et foyers | 44 | 34 | 71 | 80 |
| Service historique de la marine | 4 | 4 | 9 | 9 |

Source : Préfecture maritime Cherbourg

* Le centre hospitalier «René Le Bas» est dissous depuis le 28 juin 2002

| DIVERS | Effectifs militaires | | Effectifs civils | |
|--|----------------------|----------------------------|-------------------|----------------------------|
| | 1er décembre 2004 | du 1.07.2005 au 1.12. 2006 | 1er décembre 2004 | du 1.07.2005 au 1.12. 2006 |
| Service transmission et informatique régional et services associés | 38 | 39 | 56 | 56 |
| Centre de production alimentaire | 17 | 13 | 11 | 0 |
| Groupement des plongeurs démineurs | 36 | 37 | 1 | 1 |
| Compagnie de gendarmerie maritime | 88 | 110 | 0 | 0 |
| Délégation militaire départementale (St Lô) | 2 | 3 | 1 | 1 |
| Détachement aéronautique de Maupertus | 12 | 8 | 0 | 0 |

Source : Préfecture maritime de Cherbourg

| | | |
|--|------------------|------------------|
| Organisme dépendant du Préfet Maritime : CROSS du Nez de Jobourg : 1.12.2004 et du 1.07.2005 au 31.12.2006 | 34 militaires | 33 militaires |
|--|------------------|------------------|

Source : Préfecture maritime Cherbourg

LES ECOLES :

| | Année 2004-2005 | Année 2005-2006 |
|-----------------------|---|--|
| Ecole des fourriers * | 2 908 élèves dont : - 1 057 stagiaires armée de terre - 1 051 stagiaires marine nationale - 679 stagiaires armée de l'air - 121 stagiaires gendarmerie | 2 972 élèves dont : - 1 014 stagiaires armée de terre - 1 106 stagiaires marine nationale - 700 stagiaires armée de l'air - 121 stagiaires gendarmerie |
| | Personnel permanent : 389 dont : 78 civils de la défense et 311 militaires répartis ainsi : - 211 marins - 52 armée de terre - 47 armée de l'air - 4 gendarmes | Personnel permanent (octobre 2006) 372 dont : 81 civils de la défense et 291 militaires répartis ainsi : - 192 marins - 51 armée de terre - 43 armée de l'air - 5 gendarmes |

* depuis le mois de septembre 2002, le "Centre d'Instruction Naval" est devenu "Ecole des fourriers" Ecole de la Marine Nationale , elle forme des sous-officiers, hommes du rang, des trois armées, et de la Gendarmerie aux métiers de l'administration et de la restauration.
L'école se situe à Querqueville, en bordure de la rade de Cherbourg sur un site de près de 45 hectares

| | 2004/2005 | 2005/2006 |
|---|--|---|
| Ecole des Applications Militaires de l'Energie Atomique (EAMEA) | 897 élèves dont : - 571 élèves marine nationale - 59 élèves armée de l'air - 23 élèves gendarmerie - 7 élèves armée de terre - 20 élèves D.G.A. - 43 élèves civils de la défense - 143 élèves D.C.N. - 31 élèves civils hors défense soit : 119 élèves/jour | 797 élèves dont : - 479 élèves marine nationale - 70 élèves armée de l'air - 36 élèves gendarmerie - 0 élèves armée de terre - 23 élèves D.G.A. - 49 élèves civils de la défense - 95 élèves D.C.N. - 37 civils hors défense - 16 élèves service santé soit : 116 élèves/jour |

LES MOYENS DE LA MARINE NATIONALE (BATEAUX, AERONEFS)

| LES BATEAUX | |
|--|---------------------|
| Bâtiment affrété par la Marine Nationale : | |
| Remorqueur d'assistance de haute mer : | ABEILLE LIBERTE |
| Flotille des patrouilleurs de la Manche : | |
| Patrouilleurs de service public (PSP) | PLUVIER et FLAMAND |
| Bâtiment-base des plongeurs démineurs (BBPD) | VULCAIN |
| Vedettes d'intervention des plongeurs démineurs (VIPD) | ACANTHE et MAGNOLIA |
| Base navale de Cherbourg : | |
| Bâtiment de soutien de région (BSR) | ELAN |
| Remorqueur côtier (RC) | ACHARNE |
| Vedette de surveillance radiologique (VSR) | CORALLINE |
| Remorqueurs portuaires et côtiers (RPC) | SAIRE et FREHEL |
| Gendarmerie maritime : | |
| Patrouilleurs de gendarmerie maritime | GLAIVE et GERANIUM |

Source : Préfecture maritime Cherbourg



LES AERONEFS

Détaché en permanence à Cherbourg-Maupertus :
hélicoptère de service public tous temps "dauphin"

Source : Préfecture maritime Cherbourg

LES INFRASTRUCTURES DE LA MARINE NATIONALE

| | |
|--|--|
| Port militaire : arsenal | 100 hectares 20 postes à quai d'une moyenne de 100 mètres 8 bassins de radoub |
| Services transmission et informatique régional - répartis sur le littoral entre le Mont Saint-Michel et la frontière belge | 14 sémaphores |

Source : Préfecture maritime de Cherbourg

La zone de compétence du Cross-Jobourg s'étend de la Manche centrale entre le Cap d'Antifer et le Mont Saint-Michel, soit le territoire de la basse-Normandie un peu élargie vers l'est.

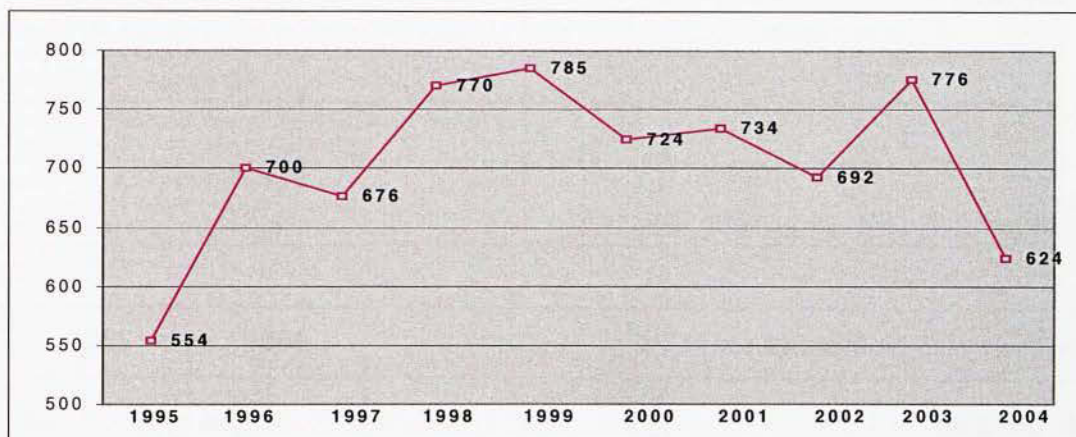
Le rôle de contrôleur opérationnel en matière de police des pêches constitue une des activités sensibles du Cross, compte-tenu notamment du caractère parfois délicat des relations avec les anglo-normandes et de la gestion des ressources très convoitées (coquilles Saint-Jacques notamment) dans des espaces restreints.

Le Cross-Jobourg adresse, autant que de besoin, des directives de contrôle des pêches à l'ensemble des moyens de l'Etat évoluant dans sa zone de compétence (Marine Nationale, Gendarmerie Maritime, Affaires Maritimes, Douanes françaises et Gendarmerie départementale).

RECHERCHE ET SAUVETAGE MARITIMES


| | | |
|---------------------|-------------|-------------|
| Nombre d'opérations | 2004 | 2005 |
| | 624 | 539 |

EVOLUTION DU NOMBRE D'OPERATIONS AU COURS DES DIX DERNIERES ANNEES



| Résultats sur les personnes : | | |
|---|-------------|-------------|
| | 2004 | 2005 |
| Nombre de personnes concernées | 1 578 | 1 083 |
| - Personnes secourues | 1 259 | 930 |
| - Personnes décédées ou portées disparues | 22 | 11 |





| Résultats sur les flotteurs : | | |
|---|-------------|-------------|
| | 2004 | 2005 |
| Nombre de navires impliqués | 371 | 351 |
| Navires considérés comme perdus | 6 | nc |
| Opérations impliquant des planches à voile, engins de plage et véhicules nautiques à moteur | 44 | 33 |

Source : Cross-Jobourg

SURVEILLANCE DE LA NAVIGATION MARITIME

| | 2004 | 2005 |
|---|-------------|-------------|
| Navires ayant pris contact avec le Cross-Jobourg | 74 686 | 70 500 |
| dont : | | |
| - navires à cargaison dangereuse | 26 887 | nc |
| - navires s'étant signalés en avarie | 101 | 100 |
| - contrevenants ayant été détectés dans le dispositif | 9 | 5 |

Source : Cross-Jobourg

SURVEILLANCE DES POLLUTIONS

| Surveillance des pollutions marines | 2004 | 2005 |
|---|-------------|-------------|
| Cas de pollution | 35 | 24 |
| Pollutions de faible importance n'ayant jamais atteint la côte avec dispersion de manière naturelle | 29 | 24 |
| Navires ayant été formellement identifiés comme pollueurs | 3 | 1 |

Source : Cross-Jobourg

D. C. N (anciennement appelées Direction des Constructions Navales)

La maîtrise des systèmes navals

Maître d'oeuvre et constructeur naval de référence mondiale, D.C.N. est le spécialiste du navire armé complet.

D.C.N. ce sont 12 400 hommes et femmes qui partagent une même ambition : concevoir, réaliser et accompagner les programmes navals qui répondent à l'ensemble des besoins de ses clients.

LA CONSTRUCTION DE SOUS-MARINS NUCLEAIRES LANCEURS D'ENGIN
REMONTE A 1964

| | 2004 | 2005 |
|--|-----------------|-------------|
| Bâtiments construits par DCN France | 402 depuis 1970 | |
| Sous-marins lancés à Cherbourg | 102 depuis 1899 | |
| Millions d'heures de travail issues de la loi de programmation militaire | 1,7 | estimé 1,71 |
| Entreprises sous-traitantes : | 750 | 700 |
| - matériel (millions d'euros) | 80 | 100 |
| - prestations (millions d'euros) | 70 | 100 |

Source : DCN Cherbourg



REPARTITION DES RESSORTISSANTS

| ANCIENS COMBATTANTS ET VICTIMES DE GUERRE | 2004 | 2005 |
|--|--------------------|--------|
| Ressortissants anciens combattants et victimes de guerre | Environ 30 000* | |
| Allocataires du CPMI* | 2 644 | 2 530 |
| Retraite du combattant | 12 585 | 14 009 |
| Pupilles de la nation | Environ 60 | |

*code des pensions militaires d'invalidité

Source : ONAC Manche

Le chiffre 2003 est une estimation donnée en 1998 qui ne correspond donc plus à la réalité compte tenu des décès.

En 2004, 85 969 cartes de combattant et 4 195 cartes de pupilles de la nation ont été délivrées.

REPARTITION DES PENSIONS MILITAIRES D'INVALIDITE

| | 2004 | 2005 |
|---|--------------|--------------|
| Invalides : Guerre 1914-1918 : | 1 | - |
| - avec indemnité de soins | | |
| - avec sur-pension | | |
| - avec allocation de grand mutilé | | |
| - avec allocation tierce personne | | |
| Veuves : | 6 | - |
| - taux normal | 6 | 5 |
| - taux de reversion | - | - |
| Autres : | | |
| - orphelins | 9 | 7 |
| - ascendants | | |
| Guerre 1939-1945 dont : | 607 | 562 |
| - avec indemnité de soins | 12 | 11 |
| - avec sur-pension | 62 | 59 |
| - avec allocation de grand mutilé | 97 | 93 |
| - avec allocation tierce personne | 12 | 10 |
| Veuves : | 523 | - |
| - taux normal | 422 | 393 |
| - taux de reversion | 93 | 89 |
| Autres : | | |
| - orphelins | 15 | 14 |
| - ascendants | 17 | 15 |
| Invalides de guerre hors conflits 1914-1918 et 1939-1945 | 1 218 | 1 202 |
| dont : - avec indemnité de soins | 4 | 4 |
| - avec sur-pension | 28 | 27 |
| - avec allocation de grand mutilé | 39 | 39 |
| - avec allocation tierce personne | 12 | 12 |
| Veuves : | 196 | 189 |
| - taux normal | 143 | 140 |
| - taux de reversion | 53 | 49 |
| Autres : | | |
| - orphelins | 5 | 4 |
| - ascendants | 47 | 42 |

Source : Trésorerie générale du Calvados



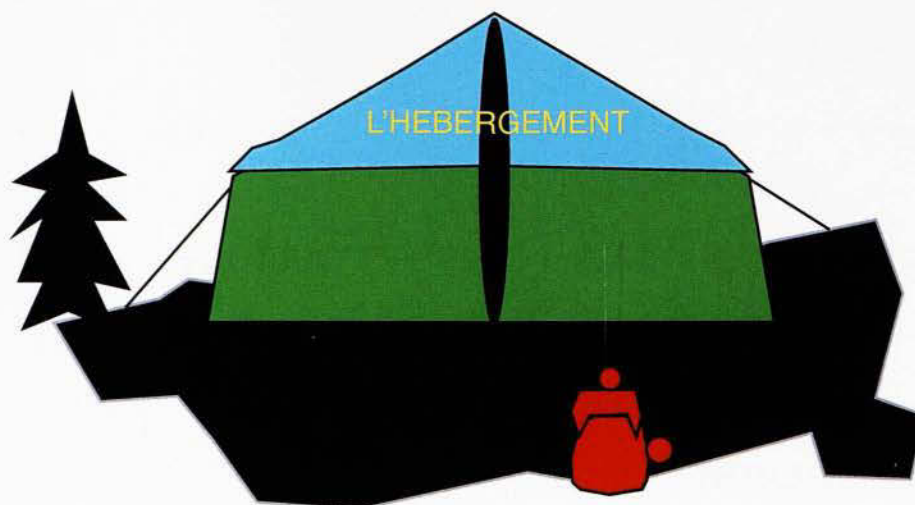
14 - TOURISME, LOISIRS ET CULTURE

L'HEBERGEMENT

REPARTITION GEOGRAPHIQUE DE L'OFFRE D'HEBERGEMENT DANS LA MANCHE

FREQUENTATION DES PRINCIPAUX LIEUX DE VISITE DANS LA MANCHE



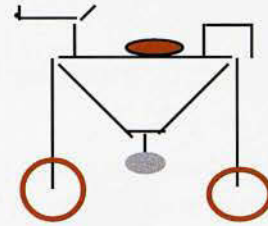
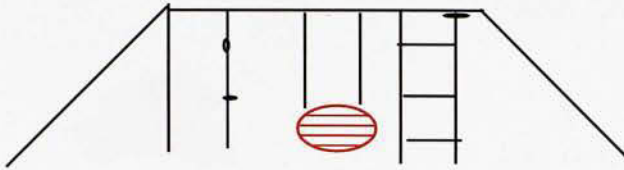


| | Nombre d'établissements | | Nombre Chamb/Emplac | | Nombre de lits | |
|-----------------------------|-------------------------|--------|---------------------|-------|----------------|---------|
| | 2004 | 2005 | 2004 | 2005 | 2004 | 2005 |
| Résidences secondaires | 35 630 | 36 337 | (1) | | 178 150 | 181 685 |
| Hôtel de tourisme | | | | | | |
| - sans étoile | 12 | 13 | 209 | 241 | 418 | 482 |
| - 1 étoile | 20 | 19 | 320 | 304 | 640 | 608 |
| - 2 étoiles | 96 | 96 | 2 276 | 2 269 | 4 552 | 4 538 |
| - 3 étoiles | 28 | 28 | 833 | 834 | 1 666 | 1 668 |
| - 4 étoiles | 1 | 1 | 39 | 39 | 78 | 78 |
| TOTAL | 157 | 157 | 3 677 | 3 687 | 7 354 | 7 374 |
| Hôtels non classés tourisme | 110 | 106 | 1 198 | 1 155 | 2 396 | 2 310 |
| Chambres d'Hôtes | 301 | 312 | 736 | 761 | 1 916 | 1 997 |
| Aires naturelles de camping | 22 | 18 | 370 | 305 | 1 110 | 915 |
| Camping à la ferme | 6 | 7 | 36 | 42 | 108 | 126 |
| Campings : | | | | | | |
| - 1 étoile | 23 | 22 | 1 408 | 1 486 | 4 224 | 5 251 |
| - 2 étoiles | 51 | 53 | 4 634 | 4 699 | 13 902 | 15 997 |
| - 3 étoiles | 38 | 40 | 6 388 | 6 690 | 19 164 | 22 951 |
| - 4 étoiles | 8 | 8 | 1 450 | 1 379 | 4 350 | 4 984 |

(1) : non communiqué

Source : Comité départemental du tourisme





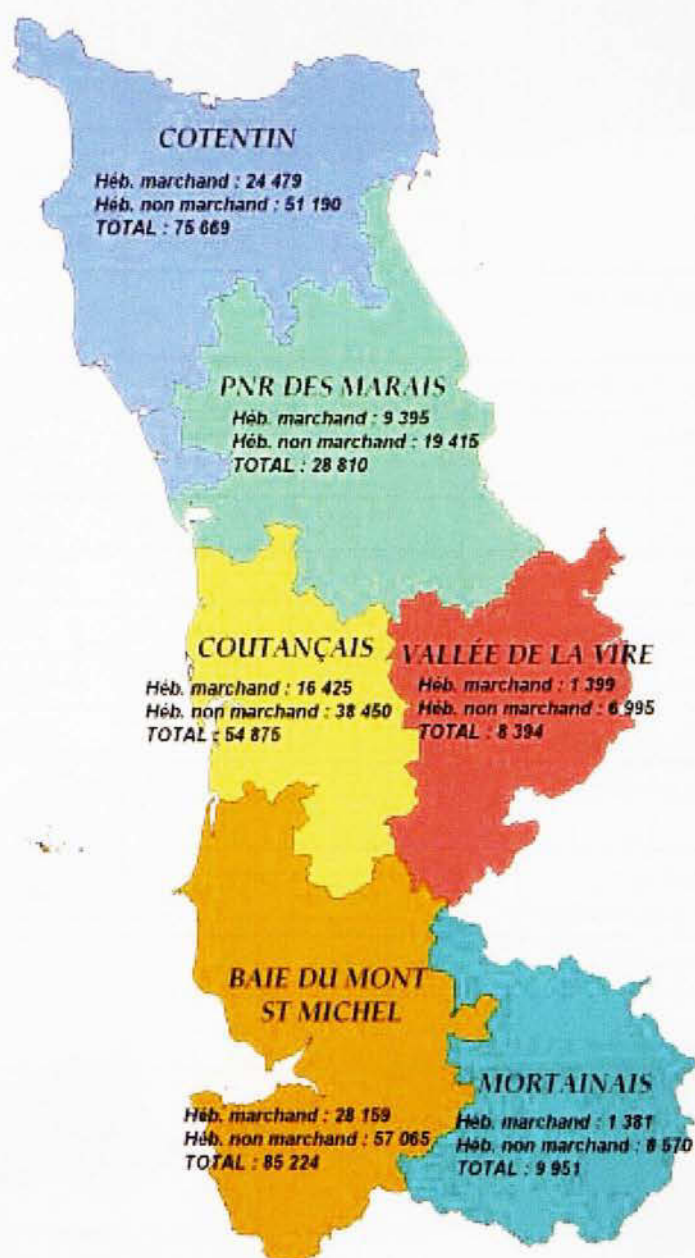
| | Nombre d'établissements | | Nombre de lits | |
|---|-------------------------|------|----------------|-------|
| | 2004 | 2005 | 2004 | 2005 |
| Parcs résidentiels de loisirs | 1 | 6 | 1 458 | 1 708 |
| Meublés Gîtes de France | 632 | 643 | 3 610 | 3 664 |
| Villages de gîtes Clévacances | 147 | 261 | 986 | 1 239 |
| Gîtes d'étape | 38 | 44 | 890 | 985 |
| Gîtes d'enfants | 8 | 5 | 48 | 32 |
| Villages de vacances | 3 | 3 | 1 563 | 1 563 |
| Centres de vacances | 61 | 60 | 5 909 | 5 809 |
| Auberge de jeunesse | 4 | 4 | 257 | 257 |
| Maisons familiales vacances | 3 | 3 | 368 | 368 |
| Meublés classés Préfecture non labellisés | 464 | 640 | 1 882 | 2 616 |

Source : Comité Départemental du Tourisme



REPARTITION GEOGRAPHIQUE DE L'OFFRE D'HEBERGEMENT DANS LA MANCHE

Etat de l'hébergement par pays touristiques exprimé en nombre de lits



FREQUENTATION DES PRINCIPAUX LIEUX DE VISITE DANS LA MANCHE

| | 2002 | 2003 | 2004 | 2005 |
|---|--------------------------------------|----------------|-----------------|-----------------|
| MOUVEMENTS TOURISTIQUE AU MONT SAINT-MICHEL - Nombre d'automobiles recensées aux parcs de stationnement | 3 à 4 millions de personnes par an * | | | |
| - Abbaye | 1 112 844 | 1 075 886 | 1 132 058 | 1 056 039 |
| CHERBOURG - Cité de la mer (ouvert en 2002) | 307 000 | 323 000 | 260 000 | 204 000 |
| OMONVILLE-LA-ROGUE - Ferme du Tourp (ouvert en 2002) | 138 480 | 5 145 | 7 682 | 23 114 |
| CENTRALE NUCLEAIRE DE FLAMANVILLE - Centrale nucléaire - Centre d'information | Fermé | | 4 300 | 4500 |
| CIMETIERES - St JAMES - cimetière Américain (gratuit) | 36 687 | 61 093 | 61 286 | 41 315 |
| MUSEES DE GUERRE : | | | | |
| QUINEVILLE - Musée de la liberté | 27 360 | 19 013 | 25 466 | 17 647 |
| CHERBOURG - Musée du Roule | 8 320 | 8 869 | 13 994 | 8 879 |
| SAINTE MARIE-DU-MONT - Musée du débarquement - Musée de l'occupation (création 2004) | 69 441 - | 63 125 - | 84 721 2 404 | 68 427 3 218 |
| SAINTE MERE-EGLISE - Musée des troupes aéroportées | 145 793 | 147 422 | 230 024 | 157 179 |
| LE VAL SAINT-PERE - Musée de la seconde guerre mondiale | 15 474 | 15 000 env. | 15 191 | 13 985 |

Source : Comité départemental du Tourisme 50

| MUSEES MUNICIPAUX ET PRIVES | 2002 | 2003 | 2004 | 2005 |
|--|--------|--------|------------|------------|
| AVRANCHES | | | | |
| - musée municipal | 4 612 | 4 672 | 5 787 | 5 404 |
| - trésor St Gervais - Crâne St Aubert | 2 408 | 3 073 | Non compté | Non compté |
| - manuscrits du Mont Saint-Michel | 9 000 | 8 500 | 8 726 | 9 000 |
| CHERBOURG | | | | |
| - musée Thomas Henry | 6 743 | 9 193 | 21 605 | 14 269 |
| - Musée d'Ethnographie E. Liais | 8 320 | 18 053 | 20 418 | 18 393 |
| COUTANCES | | | | |
| - musée Quesnel Morinière | 7 318 | 4 664 | 12 012 | 9 504 |
| GRANVILLE | | | | |
| - musée du vieux Granville | 10 805 | 6 544 | 10 183 | 12 581 |
| - musée Richard Anacréon | 5 479 | 11 843 | 8 339 | 10 212 |
| - musée Christian Dior | 13 468 | 14 644 | 14 733 | 54 301 |
| - aquarium du Roc (1) | 44 473 | 48 439 | 45 000 | 43 500 |
| SAINT-LO | | | | |
| - musée des beaux-arts | 4 499 | 9 732 | 5 899 | 4 951 |
| - musée du bocage Normand (Bois Jugan) | fermé | fermé | 3 028 | 5 279 |

Source : Comité départemental du tourisme 50

(1) fermé le 30 septembre au lieu du 31 octobre

| MUSEES REGIONALISTES | 2002 | 2003 | 2004 | 2005 |
|---|--------|--------|--------|--------|
| SAINT MICHEL-DE-MONTJOIE | | | | |
| - musée du granit | 1 699 | 1 185 | 1 426 | 1 871 |
| TONNEVILLE | | | | |
| - Ludiver observatoire | 25 507 | 25 115 | 25 812 | 25 441 |
| SAINTE MERE-EGLISE | | | | |
| - ferme-musée du Cotentin | 9 705 | 9 224 | 8 028 | 775 |
| REGNEVILLE | | | | |
| - musée du littoral et de la chaux | 12 318 | 10 100 | 9 832 | nc |
| VALOGNES | | | | |
| - musée régional du cidre, du calvados et des vieux métiers | 15 429 | 14 267 | 11 254 | 8 975 |
| VILLEDIEU-LES-POELES | | | | |
| - atelier du cuivre | 18 414 | 17 305 | 16 110 | 15 971 |
| - fonderie de cloches | 60 371 | 58 404 | 62 103 | 55 750 |
| - maison de l'étain | 3 787 | 1 949 | Fermé | Fermé |
| - musée de la poeslerie et de la dentellière | 9 095 | 9 374 | 8 821 | 6 702 |
| - musée du meuble normand | 8 321 | 9 592 | 7 429 | 6 252 |
| BARENTON | | | | |
| - maison de la pomme et de la poire | 2 998 | 2 118 | 2 208 | 2 827 |
| BROUAINS | | | | |
| - musée du moulin de la Sée | 7 638 | 6 177 | 6 046 | 5 333 |

Source : Comité départemental du tourisme 50

ABBAYES, PARCS ET CHATEAUX

| | 2002 | 2003 | 2004 | 2005 |
|--|----------------------------|----------------------------|----------------------------|----------------------------|
| Abbaye de Cerisy-La-Forêt | 8 400 | 6 653 | 7 000 | 7 482 |
| Abbaye de Hambye | 16 724 | 19 520 | 18 213 | 19 131 |
| Abbaye de La Lucerne d'Outremer | 13 519 | 20 145 | 30 349 | 21 594 |
| Abbaye du Mont Saint-Michel | 1 112 844 | 1 075 886 | 1 132 058 | 1 056 039 |
| Abbaye de Mortain | 5 000 | 6 650 | 5 725 | 9 011 |
| Château de Pirou | 15 482 | 15 491 | 15 353 | 17 350 |
| Champrépus - Parc zoologique | 95 761 | 99 290 | 110 314 | 112 764 |
| Montaigu-la-Brisette - parc animalier St Martin | 39 759 | 40 220 | 40 000 | nc |
| Saint-Lô - haras national et présentation d'attelages | 13 574 | 10 565 | 12 275 | 11 133 |
| Marchésieux ; - mini-train des marais - maison des marais | 35 000 2 276 | nc 2 037 | nc 2 171 | 11 395 1 655 |
| Maison de la baie du Mont Saint- Michel - information relais de Courtils - information relais de Genêts - traversées de la baie + animations | 10 900 14 000 83 250 | 10 250 15 050 97 300 | 11 500 14 200 96 200 | 13 740 18 869 89 900 |

Source : Comité départemental du tourisme 50

* de mai à septembre



15 - TRANSPORTS ET RESEAUX DE COMMUNICATION

RESEAU ROUTIER (structure)



FINANCEMENT



CHEMIN DE FER (structure du réseau ferroviaire)

TRAFIC VOYAGEURS



AEROPORTS ET AERODROMES (Cherbourg-Granville)

AUTRES STRUCTURES



PORTS DE COMMERCE

TRANSPORT VERS LE ROYAUME-UNI ET L'IRLANDE

PORT DE GRANVILLE



PORTS DE PLAISANCE

PASSAGERS POUR LES ILES ANGLO-NORMANDES

TRANSPORTS URBAINS



TRANSPORTS SCOLAIRES



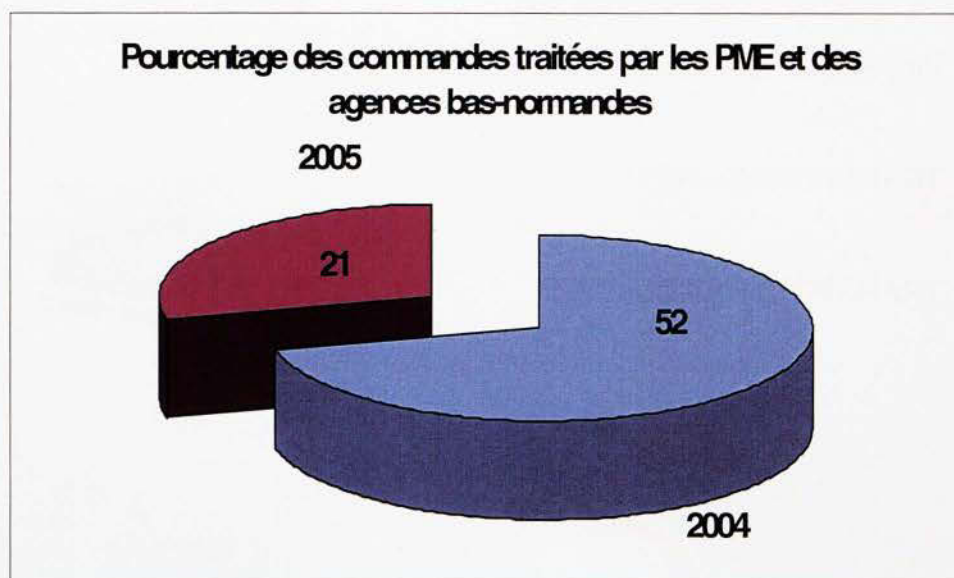
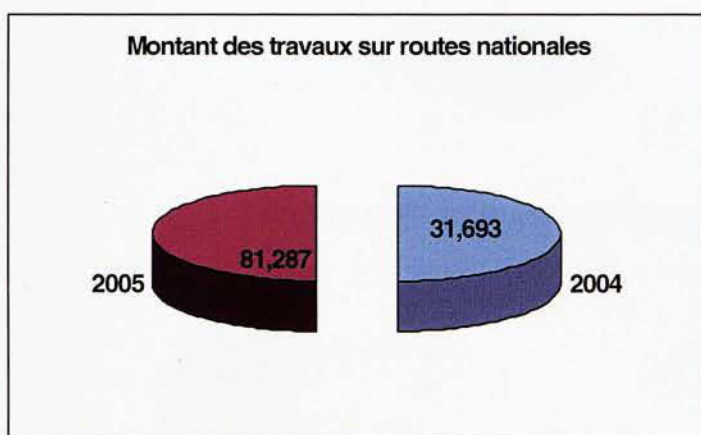
RESEAU ROUTIER

| Structure | 2004 | 2005 |
|--------------------------------------|------------|------------|
| Kilomètres d'autoroute | | |
| - ouverts | 63 903 | 63 903 |
| - restant à ouvrir | 8 890 | 8 890 |
| Kilomètres de routes nationales | 229 250 | 140 227 |
| Kilomètres de routes départementales | 7 685 env. | 7 683 env. |
| - réseau structurant | 535 | 535 |
| - réseau d'intérêt départemental | 1 032 | 1 039 |
| - réseau d'intérêt cantonal | 1 972 | 1 970 |
| - réseau d'intérêt local | 4 146 | 4 139 |

Source : DDE 50 SGR

Conseil Général- ITD

FINANCEMENT



CHEMIN DE FER Structure du réseau ferroviaire

| Manche | | | |
|-----------------------|--------------------|-----------------|--------------|
| | Longueur de lignes | Nombre de voies | Kms de voies |
| Ligne Paris-Cherbourg | 65 | 2 | 130 |
| Ligne Paris-Granville | 35 | 1 | 35 |
| Ligne Caen-Rennes | 117 : 93 24 | 1 2 | 93 48 |

Source : SNCP Rouen

TRAFIC VOYAGEURS

| Nombre annuel de VK* (en milliers) | 2004 | 2005 |
|------------------------------------|--------|--------|
| Liaison Argentan - Granville | 1 904 | 1 995 |
| Liaison Caen - Rennes | 35 673 | 38 104 |
| Liaison Lison - Cherbourg | 11 664 | 12 484 |

* Voyage kilomètre (nombre de voyages x nombre de kilomètres)

Source : SNCF Caen - pôle TER

11 autorails X73500 circulent sur les lignes de basse-Normandie et assurent les liaisons :

Caen - Coutances
Caen - Alençon - Le Mans
Trouvilles-Deauville - Dives - Cabourg

Source : SNCF Caen - Pôle TER

Une convention d'acquisition de 14 automoteurs (Diesel) et 9 automotrices (électriques) nouvelle génération "Bombardier" a été signée en 2002 par le Conseil Régional de basse-Normandie

Les premières livraisons (3 automoteurs) auront lieu en 2004. Ils seront affectés progressivement sur les liaisons Caen/Rennes et Caen/Rouen

Source : SNCF Caen - pôle TER

AEROPORTS ET AERODROMES

| CHERBOURG - MAUPERTUS | 2004 | 2005 |
|---|-------------|-------------|
| Piste en dur | 2440 mètres | |
| Nombre de mouvements commerciaux | 2 551 | 2 637 |
| Mouvements non commerciaux, aéronefs de tourisme et d'affaire, dont aéro-club | 14 427 | 13 027 |
| Nombre de passagers commerciaux | 13 014 | 14 068 |
| Nombre de passagers non commerciaux (touristes et militaires) | 29 268 | 32 129 |
| Trafic fret : national + international (arrivées + départs) | 77 T 26 | 5 T 984 |

Source : Aérodrome de Cherbourg-Maupertus

| GRANVILLE - BREVILLE | 2004 | 2005 |
|---|-------------|-------------|
| Piste en dur | 960 mètres | |
| Nombre de mouvements commerciaux | 3 | 2 |
| Nombre de mouvements non commerciaux, aéronefs de tourisme et d'affaire, dont aéro-club | 17 800 | 12 800 |
| Nombre de passagers commerciaux | 4 | 0 |

Source : C.C.I. de Granville



Autres structures


| |
|-------------------|
| Lessay |
| Le Val Saint-Père |
| Bréville-sur-Mer |
| Gonneville |

PORTS DE COMMERCE

| CHERBOURG Trafic passagers | 2004 | | | 2005 | | |
|-------------------------------|-----------|-------------|-----------|---------|-------------|-----------|
| | Total | Car-ferries | Paquebots | Total | Car-ferries | Paquebots |
| | 1 332 135 | 1 296 639 | 35 496 | 836 869 | 806 665 | 29 904 |

| CHERBOURG Trafic en tonnes | 2004 | | | 2005 | | |
|-------------------------------|--------------------------|--------------|---------|--------------------------|--------------|---------|
| | Véhicules car-ferries | Marchandises | | Véhicules car-ferries | Marchandises | |
| | | car-ferries | cargo | | car-ferries | cargo |
| | 1 726 518 | 1 579 641 | 600 178 | nc | 1 446 495 | 264 805 |

| Port de commerce de Cherbourg Quais accostables en mètres | |
|--|-----|
| - quai de Normandie | 600 |
| - quai de France | 600 |
| - quai des Flamands | 400 |
| - quai des Mielles | 400 |



Source : Gare maritime de Cherbourg

TRANSPORT VERS LE ROYAUME-UNI ET L'IRLANDE

| Gare maritime de Cherbourg Car-ferries | 2004 - 2005 | |
|---|-------------|---------|
| Compagnies de car-ferries | 4 | |
| Destinations desservies au Royaume-Uni et en Irlande | 3 | |
| En nombre : | | |
| - passagers | 1 296 639 | 806 665 |
| - automobiles | 346 588 | 209 577 |
| - autocars | 1 928 | 1 173 |
| - caravanes | 16 282 | 4 792 |

Sources : Gare maritime de Cherbourg
Port de commerce de Cherbourg

| Port de Granville | 2004 | 2005 |
|--|------------|---------|
| Trafic fret en tonnes | 207 743 | 197 327 |
| Quais accostables | 300 mètres | |
| Principales marchandises transportées : | | |
| - Exportations : gravier, ferrailles, plastiques | | |
| - Importations : engrais, divers | | |

Source : Capitainerie du port de Granville

PASSAGERS VERS LES ILES ANGLO-NORMANDES

| Nombre de passagers embarqués et débarqués | 2004 | 2005 |
|--|---------|---------|
| Compagnies Jolie France et Corsaire | | |
| - Granville vers îles Chausey | 128 728 | 139 352 |
| Compagnie Hugo-Express* vers les îles anglo-normandes (Jersey - Guernesey - Aurigny - Sercq) | | |
| - au départ de Granville (ligne sud) | 35 109 | 61 030 |
| - au départ de Dielette ou Carteret ou Cherbourg (ligne nord) | 42 136 | 41 011 |

Source : CG 50 - Affaires maritimes

La compagnie Hugo-Express a remplacé le 2 août 2003 la compagnie Emeraude Line qui effectuait jusqu'alors les traversées vers les îles anglo-normandes.

Quotidiennes du 1er avril au 30 septembre ainsi qu'aux vacances scolaires, les rotations passent à 3 hebdomadaires en dehors de ces périodes.

PORTS DE PLAISANCE

| MOUVEMENTS DE BATEAUX | 2002 | 2003 | 2004 | 2005 |
|--|--------|--------|--------|--------|
| Nombre de bateaux de nationalité étrangère ayant fait escale : | | | | |
| CARENTAN - passage de l'écluse | 333 | 285 | 192 | 225 |
| CHERBOURG - port Chantereyne | 9 312 | 9 390 | nc | nc |
| GRANVILLE - port du Hével | 1 318 | 1 222 | 1 069 | 1 242 |
| ST VAAST-LA-HOUGUE - port St Vaast | 2 806 | 2 789 | 2 383 | 2 461 |
| DIELETTE | 1 214 | 1 342 | 1 309 | 1 404 |
| Nombre de visiteurs plaisanciers (nombre de bateaux ayant fait escale x 4 personnes) : | | | | |
| CHERBOURG : 300 places visiteurs | 49 348 | 49 636 | nc | nc |
| CARENTAN : 50 places visiteurs | 2 096 | 2 020 | 1 624 | 1 732 |
| DIELETTE : 70 places visiteurs | 6 476 | 7 936 | 7 196 | 8 024 |
| CARTERET : 60 places visiteurs | 7 132 | 8 708 | 7 368 | 8 452 |
| GRANVILLE : 150 places visiteurs | 21 280 | 21 324 | 19 484 | 21 752 |
| PORTBAIL : 30 places visiteurs | 1 100 | 792 | nc | 393 |
| ST VAAST-LA-HOUGUE : 160 places visiteurs | 17 160 | 17 684 | 15 372 | 14 876 |

(1) non communiqué

TRANSPORTS URBAINS

| | Zéphir Bus Cherbourg | | Bus TUSA Saint-Lô | |
|--|--------------------------------------|-------------|------------------------------|-------------|
| | 2004 | 2005 | 2004 | 2005 |
| Nombre de lignes régulières | 7 structurantes 5 complémentaires | | 4 urbaines et 5 expresses | |
| Longueur des lignes | 65 | 65 | 37,5 | 45 |
| Total des kilomètres réalisés | 2 041 795 | 2 006 447 | 354 000 | 350 858 |
| Nombre de voyages effectués | 5 681 721 | 5 726 985 | 828 688 | 855 333 |
| Nombre de voyages par semaine | 109 264 | 110 134 | 15 940 env | 16 450 ENV; |
| Nombre de véhicules | 53 | 52 | 14 | 14 |
| Nombre de lignes ouvertes | 13 | 12 | 4 | 4 |
| Nombre de scolaires empruntant ces lignes | 12 000 env. | 12 000 env. | 1 500 env | 1 500 ENV |
| Pourcentage des élèves empruntant ces lignes | 65 % | 65 % | 70 % | 75 % |

Source : Zéphir bus Cherbourg - Tusa Saint-Lô



TRANSPORTS SCOLAIRES

| En nombre ; | 2004 | 2005 |
|--|--------|--------|
| Elèves prenant les transports scolaires | 26 410 | 25 170 |
| Transporteurs scolaires | 31 | 30 |
| Circuits scolaires exploités | 653 | 641 |
| Transporteurs de lignes régulières | 10 | 10 |
| Lignes régulières pouvant être empruntées par d'autres personnes que les scolaires | 46 | 46 |
| Voitures de petite remise et taxis | 11 | 12 |

Source : Conseil Général - service des transports scolaires





ADRESSES UTILES :



| | | | |
|---|--|----------------|---|
| Conseil Général de la Manche | 98, route de Candol 50008 Saint-Lô cédex | 02.33.05.95.00 | http://www.lamanche.net |
| - service documentation | | | documentation@cg50.fr |
| Direction Départementale de l'Agriculture et de la Forêt (DDAF) | Cité Administrative place de la Préfecture 50000 Saint-Lô | 02 33 77 51 00 | http://www.service-public.fr/ |
| Direction des Services Vétérinaires | route de Bayeux 50000 Saint-Lô | 02 33 72 60 70 | http://www.vetofish.com |
| Mutualité Sociale Agricole (MSA) | place du Champ de Mars 50000 Saint Lô | 02 33 06 40 00 | http://www.msa14-50.fr/ |
| S.A.F.E.R (Sté Aménagement Foncier Etablissement Rural B-N) A proximité | 6 rue de Roquemonts 14000 Caen | 02 31 47 22 00 | http://www.safer.fr |
| Centre Départemental des Jeunes Agriculteurs (CDJA) | avenue de Paris 50000 Saint-Lô | 02 33 06 48 22 | http://www.normandie.chambagri.fr/ |
| Fédération Départementale Syndicats Exploitants Agricoles (FDSEA) | avenue de Paris 50000 Saint-Lô | 02 33 06 48 32 | |
| Confédération Paysanne de la Manche | avenue de Paris 50000 Saint-Lô | 02 33 06 48 09 | |
| Caisse d'Allocations Familiales (CAF) | 63 bd Amiral Gauchet 50300 Avranches | 02 33 68 65 00 | http://www.caf.fr/ |
| Direction Départementale des Affaires Sanitaires et Sociales (DDASS) | place de la Préfecture 50000 Saint-lô | 02 33 06 56 56 | http://www.service-public.fr/ |
| Service Départemental d'Action Sociale (SDAS) | 586 rue de l'Exode 50000 Saint-Lô | 02 33 77 78 00 | http://www.cg50.fr/Missions_SDAS.asp |
| Mutualité Sociale Agricole (MSA) | place du Champ de Mars 50000 Saint Lô | 02 33 06 40 00 | http://www.msa14-50.fr/ |
| Direction Départementale de la Protection Judiciaire de la Jeunesse (PJJ) | avenue de Paris 50000 Saint-Lô | 02 33 55 90 90 | http://www.service-public.fr/ |
| Inspection Académique | 12 rue de la Chancellerie BP 442 50002 Saint-Lô | 02 33 06 92 00 | http://www.ac-caen.fr |
| Institut Universitaire de Technologie (I.U.T.) | rue de l'Exode 50000 Saint Lô | 02 33 77 11 77 | http://www.stlo.unicaen.fr/ |
| IUT Cherbourg Manche (Institut Universitaire de Technologie) | rue Max Pol Fouchet 50130 Cherbourg Octeville | 02 33 01 45 00 | |
| Ecole d'Ingénieurs de Cherbourg (EIC) | rue Louis Aragon 50130 Cherbourg Octeville BP 78 | 02 33 01 42 00 | http://www.chbg.unicaen.fr/ |
| Direction Régionale Du Travail de l'Emploi et de la Formation Professionnelle | 3 place St Clair 14200 Hérouville-saint-Clair | 02 31 47 74 00 | http://www.service-public.fr/ |
| I.N.S.E.E. (Institut National Statistique et Etudes Economiques) | 93 rue de Geôle 14000 Caen | 02 31 15 11 11 | http://www.insee.fr/ |
| ASSEDIC de Basse Normandie | 1 rue Normandie Niemen 14000 Caen | 02 31 53 51 1 | http://vosdroits.service-public.fr/ |
| ADMR (Fédération d'Aide à Domicile) | rue de la Haute Folie 50000 Saint Lô | 02 33 77 13 20 | http://www.admr.org |
| Centre Hospitalier Pasteur | rue du Trottebec 50100 Cherbourg Octeville | 02 33 20 70 00 | http://www.ville-cherbourg.fr/ |
| Centre Hospitalier | 7 chaussée Ville Chereul 50170 Pontorson | 02 33 60 72 00 | http://www.ville-pontorson.fr |
| Centre Hospitalier Avranches-Granville | 59 rue de la Liberté 50300 Avranches | 02 33 89 40 00 | http://www.ville-avranches.fr |
| Hôpital Mémorial France Etats Unis | 715 rue Dunant 50000 Saint Lô | 02 33 06 33 33 | http://www.ch-stlo.fr/ |
| Jean Chereau SAS | zone artisanale Le Domaine 50220 Ducey | 02 33 89 38 93 | http://www.chereau.com |

| | | | |
|--|--|---|---|
| Chambre de Commerce et D'Industrie de Cherbourg-Cotentin (C.C.I.) | imm Hôtel Atlantique bd Félix Amiot 50100 Cherbourg-Octeville | 02 33 23 32 00 | http://www.cherbourg-cotentin-cci.fr/ |
| Chambre de Commerce et d'Industrie (C.C.I.) | place Albert Godal 50400 Granville | 02 33 91 33 91 | http://www.granville.cci.fr/ |
| Chambre des Métiers | 6 rue Milon 50200 Coutances | 02 33 76 62 62 | http://www.crm-basse-normandie.fr |
| Constructions Mécaniques de Normandie (C.M.N.) | 51 route de la Bretonnière 50100 Cherbourg-Octeville | 02 33 88 30 00 | http://www.cscn.fr/ch_mecanorm.htm |
| Cogema | Etablissement de La Hague 50444 Beaumont-Hague cédex | 02 33 02 60 00 | http://www.areva.com |
| Constructions Navales - Marine Nationale | Arsenal 50100 Cherbourg-Octeville | 02 33 92 65 47 | http://www.industrie.gouv.fr |
| Douanes et Droits Indirects | 44 quai Vendeuvre 14000 Caen | 02 31 39 46 46 | http://www.minefi.gouv.fr |
| EDF GDF Services | 76Bis bd Pierre Mendès France 50100 Cherbourg-Octeville | 02 33 20 21 22 | http://www.edf.fr |
| Fondation Bon Sauveur | route St Sauveur 50360 Picauville | 02 33 21 84 00 | http://psychiatrie.histoire.free.fr |
| Lecapitaine | 315 rue Louise Michel 50000 Saint-Lô | 02 33 77 85 50 | http://www.cr-basse-normandie.fr |
| Mairie | place de la République 50100 Cherbourg | 02 33 87 88 89 | http://www.ville-cherbourg.fr/ |
| Les Maîtres Laitiers du Cotentin | 907 Le Port 50620 Tribehou | 02 33 77 14 60 | http://www.iaa.cra-normandie.fr |
| Moulinex Electro Ménager Euromoteurs | La Capelle 50000 Saint-Lô | 02 33 77 66 00 | http://www.moulinex.fr |
| Acome | 50140 Romagny | 02 33 89 31 00 | http://www.acome.fr/ |
| Socopa Coutances | rue de la Petite Vitesse 50205 Coutances BP 519 | 02 33 76 33 33 | http://www.socopa.fr/ |
| Mairie de Granville | place du Gén de Gaulle 50400 Granville | 02 33 91 30 00 | http://www.ville-granville.fr/ |
| Mairie de Coutances | 7 place du Parvis Notre Dame 50200 Coutances | 02 33 76 55 55 | http://www.coutances.fr/ |
| C.A.U.E (Conseil Architecture Urbanisme Environnement de La Manche) | 2 place Gén de Gaulle 50000 SAINT LO | 02 33 77 20 77 | http://www.caue50.fr |
| Conservatoire du Littoral | 7 rue de la Pémagnie 14000 Caen | 02 31 15 30 90 | http://www.conservatoire-du-littoral.fr |
| Direction Départementale de l'Équipement | bd Dollée 50000 SAINT LO | 02 33 06 39 00 | http://www.manche.equipement.gouv.fr/ |
| Direction Régionale de l'Équipement | Citis Le Pentacle - avenue Tsukuba 14209 Hérouville st/Clair | 02 31 46 70 00 | http://basse-normandie.environnement.gouv.fr |
| D.R.I.R.E. (Direction Régionale Industrie Recherche Environnement) | avenue Dubna 14200 Hérouville-St-Clair | 02 31 53 40 80 | http://www.drire.gouv.fr/ |
| Fédération de Pêche de la Manche | 16 route de Pont l'Abbé 50190 Périers | 02 33 46 96 50 | http://www.unpf.fr |
| Fédération des Chasseurs de la Manche | SAINT ROMPHAIRE | 02 33 72 63 63 | http://www.chasseurdefrance.com/ |
| Banque de France | 5 rue Jean Dubois 50000 Saint-Lô | 02 33 75 63 30 | http://www.banque-france.fr/ |
| Direction des Services Fiscaux | cité administrative place de la Préfecture 50000 Saint-Lô | 02 33 77 51 00 | http://www.webservices.minefi.gouv.fr |
| Trésorerie Générale | rue de la Chancellerie 50000 Saint-Lô | 02 33 77 53 00 | http://www.impots.gouv.fr |
| Conseil de Prud'hommes | | - 7 rue de Lille 50300 Avranches | 02 33 89 01 55 |
| | | - rue St Maur 50200 Coutances | 02 33 19 07 10 |
| | | - 38 rue François La Vieille 50100 Cherbourg-Octeville | 02 33 94 47 47 |
| Cour d'assise (T.G.I.) | rue du Palais de Justice 50200 Coutances | 02 33 76 68 20 | http://vosdroits.service-public.fr |
| Service Pénitentiaire d'Insertion et de Probation (Direction Départementale) | 9Bis rue du Palais de Justice 50200 Coutances | 02 33 19 10 71 | http://www.justice.gouv.fr/region/spip50.htm |
| Maisons D'Arrêt | | - 2 rue Vastel 50100 Cherbourg-Octeville | 02 33 78 22 60 |
| | | - 3 rue de la Verjusière 50200 Coutances | 02 33 76 77 88 |
| Tribunaux de Commerce | | - 22 rue de l'Ancien Quai 50100 Cherbourg Octeville | 02 33 93 24 60 |
| | | - 67 rue St Nicolas 50200 Coutances | 02 33 19 42 11 |

| | | | |
|--|---|----------------|---|
| Agence nationale pour l'amélioration de l'habitat (A.N.A.H.) | bd de la Dollée 50000 Saint-Lô | 02 33 06 39 00 | http://www.manche.equipement.gouv.fr/ |
| C.R.I.E.C (Centre Rég Inform Econom Concertation Construct Trav Publ) | 8 rue St Nicolas 14000 Caen | 02 31 85 44 71 | http://www.criec-bassenormandie.asso.fr/ |
| Communauté Urbaine de Cherbourg | route des Fourches 50130 Cherbourg Octeville | 02 33 08 07 58 | http://www.cuc-cherbourg.fr |
| Office Public Départemental des HLM | 5 rue Emile Enault 50000 Saint-Lô | 02 33 75 53 00 | http://www.offices-hlm.org/ |
| Affaires Maritimes (Direction Départementale) | quai Gén Lawton Collins 50100 Cherbourg-Octeville | 02 33 23 36 00 | http://www.mer.equipement.gouv.fr/ |
| Centres de Marée | - bassin du Commerce quai Alexandre III 50100 Cherbourg-Octeville - pl Albert Godal 50400 Granville | 02 33 88 69 00 | http://www.peche-cherbourg.com/ |
| | | 02 33 91 33 91 | http://www.granville.cci.fr/criee |
| C.F.P.P.A. Lycée Agricole | La Quibouquière 50200 Coutances | 02 33 76 80 50 | http://www.coutances.educagri.fr/cfppa/ |
| Conseil Régional de Basse-Normandie | Abbaye aux Dames pl Reine Mathilde 14000 Caen | 02 31 06 98 98 | http://www.cr-basse-normandie.fr/ |
| Institut National des Sciences et Techniques de la Mer | bd Collignon 50110 Tourlaville | 02 33 88 73 33 | http://www.intechmer.cnam.fr/ |
| Lycée Maritime et Aquacole | rue de Maignon 50100 Cherbourg | 02 33 88 57 10 | http://www.scolagora.com |
| Préfecture de la Manche | 3 place de la Préfecture 50000 Ssaint-Lô | 02 33 75 49 50 | http://www.manche.pref.gouv.fr |
| Direction Régionale des Affaires Sanitaires et Sociales (D.R.A.S.S.) | 27 rue des Compagnons 14000 Caen | 02 31 46 54 74 | http://basse-normandie.sante.gouv.fr |
| INSERM (Institut National de la Santé et de la Recherche Médicale) | 44 chemin de la Ronde 78110 Le Vésinet | 01 34 80 24 00 | http://www.inserm.fr/ |
| D.D.S.I.S (Direction Départementale Service Incendie et Secours) | 98, route de Candol 50000 Saint-Lô | 02 33 72 10 10 | http://www.pompiersdefrance.org |
| C.I.R.A.T. (Centre Information et Recrutement de l'Armée de Terre) | rue de l'Exode 50000 Saint-Lô | 02 33 06 94 15 | http://www.recrutement.terre.defense.gouv.fr |
| Direction Départementale de la Sécurité Publique | Boulevard de la Dollée 50000 Saint-Lô | 02.33.72.68.00 | http://www.interieur.gouv.fr |
| Ecole des Applications Militaires de l'Energie Atomique | Arsenal 50100 Cherbourg-Octeville | 02 33 92 60 14 | http://www.netmarine.net/forces/operatio/cherbourg/ |
| Ecole des Fourriers | rue du Fort 50460 Querqueville | 02 33 92 95 00 | http://www.defense.gouv.fr |
| C.R.O.S.S Jobourg (Centre Régional Opérationnel Surveillance Sauvetage) | Crossma 50440 Jobourg | 02 33 52 78 23 | http://www.netmarine.net |
| Groupeement de Gendarmerie | 367 route de Tessy 50000 Saint-Lô | 02 33 75 50 00 | http://prgd50.free.fr/ |
| Service départemental de l'office des anciens combattants de la Manche | Rue de la Libération B.P. 364 50004 Saint-Lô cédex | 02.33.67.99.50 | http://www.manche.pref.gouv.fr |
| Trésorerie Générale de la Région de Basse Normandie et du Calvados | 2 bd. du Général Vanier 14000 Caen | 02 31 43 14 14 | http://www.finances.gouv.fr/bassenormandie |
| Préfecture Maritime | Arsenal 50100 Cherbourg-Octeville | 02 33 92 65 38 | http://www.premar-manche.gouv.fr |
| Comité Départemental du Tourisme de la Manche | 98, route de Candol 50000 Saint Lô | 02 33 05 98 70 | http://www.manche-locationvacances.com/ |

| | | | |
|--|--|----------------|---|
| Aérodrome de Cherbourg Maupertus | 7 rue Jean Mermoz 50330 Gonneville | 02 33 22 91 30 | http://www.aeroport.fr |
| Aérodrome de Granville-Bréville | 50290 Breville sur mer | 02 33 91 33 91 | |
| Capitainerie du Port de Granville | Terre Plein de l'Ecluse 50400 Granville | 02 33 91 28 28 | http://www.ville-granville.fr |
| Capitainerie du Port de Cherbourg | pont Tourmant 50100 Cherbourg-Octeville | 02 33 20 41 25 | http://www.manchenautisme.com/port_cherbourg . |
| Gare Maritime Informations Passagers | Gare Maritime Transmanche 50100 Cherbourg-Octeville | 02 33 88 44 88 | http://www.ville-cherbourg.fr/ |
| Port de Plaisance de Barneville-Carteret | 2 promenade Barbey d'Auréville 50270 Barneville Carteret | 02 33 04 70 84 | http://www.barneville-carteret.net/ |
| Port de Plaisance de Carentan | rue du Remblais 50500 Saint Hilaire Petitville | 02 33 42 24 44 | http://www.sctel.fr/port-carentan/ |
| Port de Dielette | Dielette 50340 Flamanville | 02 33 53 68 78 | http://hautcotentin.free.fr |
| Port de Portbail | 1 La Caillourie 50580 Portbail | 02 33 04 83 48 | http://tourisme.portbail.free.fr/ |
| Port de Plaisance de St Vaas-la-Hougue | 1 place Auguste Contamine 50550 Saint Vaast-la-Hougue | 02 33 23 61 00 | http://www.saint-vaast-reville.com/ |
| SNCF Caen | place de la Gare 14000 Caen | 02 31 34 11 00 | http://www.ter-sncf.com/basse-normandie/ |
| SNCF Rouen | 19 rue Avalasse 76000 Rouen | 02 35 52 10 00 | |
| Transports Urbains T.U.S.A. | 2, rue de la Laitière Normande 50000 Saint-Lô | 02.33.77.44.88 | http://www.saint-lo.fr |
| Compagnie des Transports de Cherbourg | 491 rue de la Chasse aux Loups 50110 Tourlaville | 02 33 88 78 50 | http://www.zephirbus.com/ |

