

# LES ADDICTIONS

## Chiffres-clés en Normandie



### Comportements d'usage

#### Chez les jeunes âgés de 17 ans

**3** groupes d'usages sur 4 au dessus de la moyenne nationale

**de l'expérimentation de tabac** (- 6 pts vs - 9 pts en France)  
**de l'expérimentation d'alcool** (- 3 pts vs - 4 pts en France)  
**de l'expérimentation de cannabis** (- 5 pts vs - 9 pts en France)

entre 2014 et 2017

**de l'usage quotidien et intensif de tabac**  
(évolution non significative de respectivement - 2 pts et - 1 pt vs - 7 pts et - 2 pts en France)

entre 2014 et 2017

**de l'usage régulier d'alcool et des alcoolisations ponctuelles importantes (API)** (évolutions non significatives de respectivement - 1 pt et + 1 pt vs - 4 pts et - 5 pts en France)  
**de l'usage régulier de cannabis** (évolution non significative de + 1 pt vs - 2 pts en France)  
**de l'expérimentation d'au moins une autre drogue** (évolution non significative de + 2 pts vs - 2 pts en France)

#### Tabac

**62,8 %** d'expérimentation (59,0 % en France)

**30,0 %** d'usage quotidien (25,1 % en France)

**7,5 %** d'usage intensif (5,2 % en France)

#### Cannabis

**40,5 %** d'expérimentation (39,1 % en France)

**7,4 %** d'usage régulier - au moins 10 usages dans le mois (7,2 % en France)

#### Alcool

**87,8 %** d'expérimentation (85,7 % en France)

**10,6 %** d'usage régulier - au moins 10 usages dans le mois (8,4 % en France)

**19,1 %** d'API au moins 3 fois dans le mois (16,4 % en France)

#### Autres drogues

**8,8 %** d'expérimentation d'au moins une drogue illicite autre que le cannabis (6,8 % en France)

Source et exploitation : Enquête Escapad 2017 - Ofdt  
**Écart significatif par rapport à la France métropolitaine**

#### Zoom sur l'enquête EnJEU Santé menée chez les élèves dans leur 12<sup>ème</sup> année (2017-2018)

En ex Haute-Normandie, 4,4 % des garçons et 2,4 % des filles âgés de 11-12 ans ont déjà expérimenté le tabac et 30 % des garçons et 18 % des filles âgés de 11-12 ans ont déjà expérimenté l'alcool.

Source et exploitation : Or2s

#### Zoom chez les jeunes normands âgés de 16-25 ans accompagnés en Mission locale (2018)

80 % d'expérimentation d'alcool

Parmi les jeunes ayant déjà consommé : 1/2 a été ivre au moins une fois au cours des 12 derniers mois, 1/10 a consommé au moins 10 fois dans le mois et 1/5 a eu au moins 3 API dans le mois.

Source et exploitation : ORS-CREAI Normandie

#### Chez les adultes

**600 000**

fumeurs quotidiens âgés de 18-75 ans en 2017, soit une prévalence de 25,2 % similaire au plan nationale (25,9 %).

de la prévalence de fumeurs quotidiens en Normandie de plus de 7 points entre 2016 et 2017 (32,7 % vs 25,2 %). Une des deux seules régions françaises présentant une baisse significative de la consommation de tabac.

une plus forte consommation de tabac chez les femmes enceintes (la prévalence de la consommation de tabac au 3<sup>ème</sup> trimestre de grossesse était en 2016 de 28,1% vs 16,2 % au plan national).



**8 %**



**3 %**



des normands âgés de 18-75 ans consomment quotidiennement de l'alcool\* (vs 10 % en France)

**13 %**



\* Taux standardisé en 2017

Sources et exploitations : Baromètre de Santé publique France 2017 et 2016 (Santé publique France)  
Enquête nationale périnatale 2016 - Inserm

**16 %**



des normands âgés de 18-75 ans déclarent une alcoolisation ponctuelle importante **mensuelle\*** (% similaire à la France métrop.)

**7 %**



**25 %**



**5 %**



des normands âgés de 18-75 ans déclarent une alcoolisation ponctuelle importante **hebdomadaire\*** (% similaire à la France métrop.)

**2 %**



**8 %**



Pour en savoir plus sur les comportements d'usages chez les jeunes et les adultes en Normandie :

Enquête EnJEU Santé  
[www.or2s.fr](http://www.or2s.fr)

Les drogues à 17 ans : analyse régionale Enquête escpad 2017  
[www.ofdt.fr](http://www.ofdt.fr)

Enquête santé en Mission locale en Normandie  
[www.orscreainormandie.org](http://www.orscreainormandie.org)

Bulletin de santé publique Normandie - TABAC  
[www.santepubliquefrance.fr](http://www.santepubliquefrance.fr)

Baromètre santé  
[www.santepubliquefrance.fr](http://www.santepubliquefrance.fr)

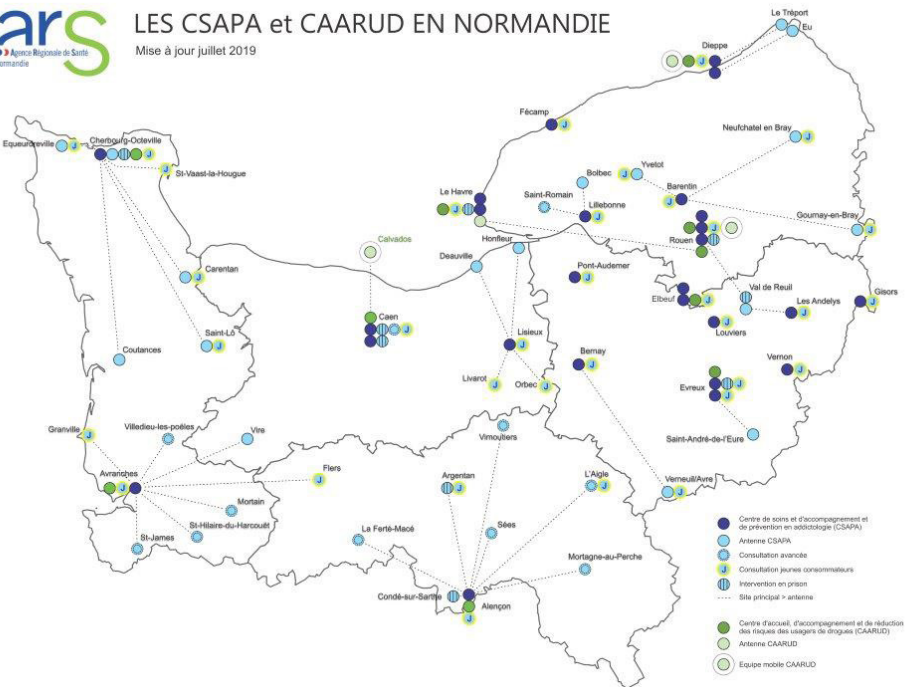


# Prise en charge



LES CSAPA et CAARUD EN NORMANDIE

Mise à jour juillet 2019



25

**CSAPA**  
Centres de Soins, d'Accompagnement et de Prévention en Addictologie

10

**CAARUD**  
Centres d'Accueil et d'Accompagnement à la Réduction des risques pour Usagers de Drogues

34

**CJC**  
Lieux de consultations jeunes consommateurs

Une offre médico-sociale particulièrement concentrée sur les départements de Seine-Maritime et de l'Eure.

Pour en savoir plus sur la politique addiction en Normandie et les ressources disponibles, consultez le site du Dispositif d'Appui à la Politique Addictologie DAPA : [www.dapa-normandie.fr/](http://www.dapa-normandie.fr/)

Pour en savoir plus sur les CSAPA et CAARUD en région Normandie, télécharger la synthèse des travaux menés sur leur activité, les publics accompagnés, les consommations des usagers, ainsi que leurs actions et moyens. [Télécharger le document : orscreainormandie.org](http://télécharger le document : orscreainormandie.org)



## Conséquences sanitaires



Un recours hospitalier lié à l'alcool en région plus élevé qu'au plan national



Une surmortalité régionale liée à une consommation de tabac et d'alcool

+8 %

Surmortalité liée à une consommation de tabac constatée en région par rapport au plan national (2013-2015)

+7 %

+10 %

+25 %

Surmortalité liée à une consommation d'alcool constatée en région par rapport au plan national (2013-2015)


+21 %

+27 %



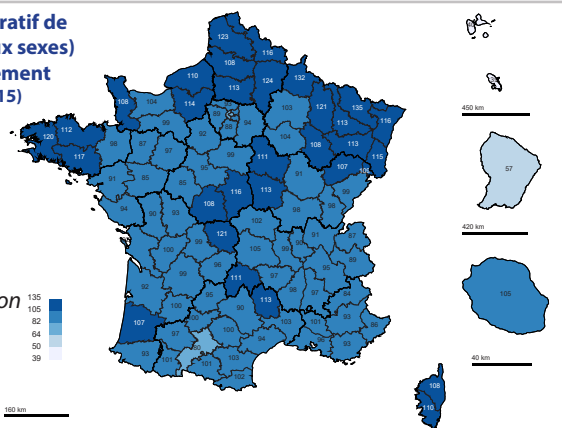
Des disparités territoriales marquées

### Taux standardisés de recours à l'hospitalisation MCO/SSR en addictologie par territoire de démocratie sanitaire - 2015

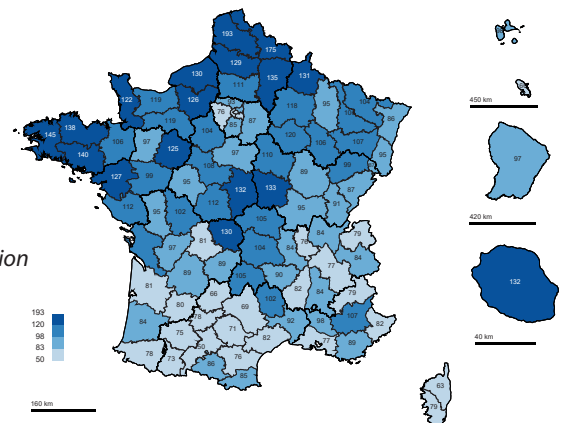


### Indice comparatif de mortalité (deux sexes) par département (2013-2015)

Mortalité liée à une consommation de Tabac



Mortalité liée à une consommation d'alcool



Pour accéder aux dernières données statistiques sur les addictions



[scoresante.org](http://scoresante.org)



[geodes.santepubliquefrance.fr](http://geodes.santepubliquefrance.fr)

Source : Inserm CépiDc - Insee Exploitation : Fnors  
Indice comparatif de mortalité (standardisation sur l'âge - Base 100)  
Clé de lecture : 110 = Une surmortalité de 10% par rapport au plan national  
90 = Sous-mortalité de 10% par rapport au plan national